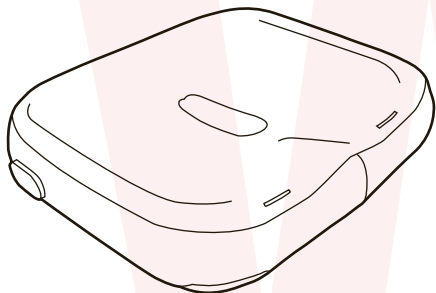


取扱説明書

型番:ANTC SHSGY



保証期間: 購入日より12ヶ月

※納品書・レシート等が保証書の代わりとなります。

● 安全上のご注意

必ずお守りください

ご使用前に「安全上のご注意」をよくお読みの上、必ずお守りください。
※ここに示した項目は、製品を安全に正しくお使い頂き、お使いになる人や他の人々の危害や財産への損害を未然に防止するためのものです。また、危害や損害の大きさと切迫の程度を明示するために、誤った取り扱いをすることで生じることが想定される内容を、「警告」「注意」の2つに区分しています。いずれも安全に関する重要な内容ですので、必ず守って下さい。この取扱説明書はお使いになる方がいつでも見ることができるよう、大切に保管してください。

警告 この表示を無視して、誤った取り扱いをすると、人が死亡又は重症を負う可能性が想定される内容を示しています。

注意 この注意に従わずに、誤った取り扱いをすると、人が傷害を負う可能性が想定される内容、または物的損害の発生が想定される内容を示しています。

警告 この表示を無視して、誤った取り扱いをすると、人が死亡又は重症を負う可能性が想定される内容を示しています。

- 本体を水につけたり、水をかけたりしない。(ショート・感電のおそれ)
- 改造や分解をしない。修理技術者以外の人は分解したり、修理をしない。(火災・怪我の原因)
- 次のような場所で使用したり保管しない。
・ 屋外や窓際など直射日光のあたる場所・強い光が当たる場所・異常に温度が高くなる場所・湿度が高い場所・油煙が当たる場所(火災・変形・故障の原因)
- 強い振動や衝撃、無理な力を与えない。(破損・怪我の原因)
- 次の場合は必ず電源を切り、電池を抜く。(怪我・故障の原因)
・ お手入れや点検・その他危険が予想される場合。
- 子どもや慣れない方に使わせたり、乳幼児の手の届くところで使わない。(事故・怪我の原因)
- 本体の隙間にピンや針金など金属物や異物を入れない。(故障の原因)
- 製品に異常が発生した場合は、すぐに使用を中止する。(製品に異常が発生したまま使用続けると、発煙・発火・ショート・怪我などの原因。)
- 本体がいつもと違って異常に熱くなったり、焦げ臭いにおいがする・本体が動作しないなど上記のような場合は、すぐに使用を中止し、電池を本体から抜いて、お買い上げの販売店またはサポートセンターまでご連絡ください。

△ 注意

この注意に従わずに、誤った取り扱いをすると、人が傷害を負う可能性が想定される内容、または物的損害の発生が想定される内容を示しています。

- 幼児やお子さまに本体で遊ばせたり、上に乗せたりしない。(故障・けがの原因)
- 落としたり、ぶつかけたりしない。(感電・発火・故障・破損の原因)
- お手入れの際は、ベンジン、シンナー、アルコール、灯油などの溶剤や薬品類、磨き粉などは使用しない。(ひび割れ・感電・引火のおそれ)
- お手入れ時、長期間使わない時は電池を本体から抜く。(怪我や火傷の原因)
- 屋内のみで使用する。(怪我の原因)
- 乾電池の取り扱いに関して、以下のことを守る。
・ アルカリ乾電池(単四形)以外は使用しない。
・ 乾電池に表示してある注意事項を必ず守る。
・ 乾電池は+、-極を確かめ、正しく入れる。
・ 使いきった乾電池はすぐ取り出し、分別廃棄する。
・ 長時間使用しないときは、乾電池を取り出しておく。
・ 使用推奨期限内の乾電池を使用する。
・ 新しい乾電池と古い乾電池または異なる種類の乾電池を混ぜて使用しない。
・ 火の中に捨てない。(乾電池の発熱、破裂、液漏れによる怪我・周囲汚損の原因)

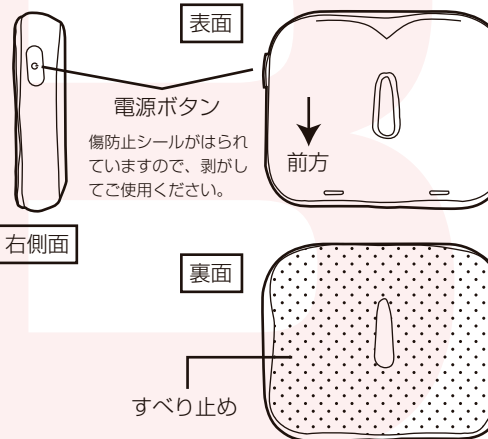
使用上のお願い

※記載されている物以外には付属いたしません。※分解しないでください。※本製品をご利用において生じる事故や荷物破損、ケガなど一切の責任は負わないものとします。※異常を感じたらご使用をやめてカスタマーサポートまでご連絡ください。※本製品をご利用において生じる物品の破損は、保証の対象外となります。※ご使用中においてのお客様の過失による故障、破損、改造等はサポート保証の対象外となります。※正しく使用されない場合に生じた事故等について弊社での責任は負いかねます。※製品仕様は改善のため予告なく変更する場合があります。※ため説明書記載の内容と異なる場合があります。※本製品は日本販売向けの商品となります。海外でのご利用はサポート外となりますのでご了承ください。

● 仕様

サイズ	幅450×高さ70×奥行360(mm)
重量	約800g
電源	単四乾電池2本(別売)
付属品	本体、日本語説明書
素材	クッションカバー:ポリウレタン、スパンデックス クッション:ポリウレタンフォーム
パッケージサイズ	幅460×高さ95×奥行400(mm)
パッケージ重量	約1300g

● セット内容・各部名称



● 故障かな?と思ったら

お問い合わせ・修理をご希望をされる場合
support@thanko.jp に空メールをお送りください。自動返信でご案内いたします。

※自動返信が来ない場合
送信前に「@thanko.jp」のメールが受信できるよう設定の上送信してください。
QRコードを読み取り、空メールを送信できます。



不具合品のご送付先

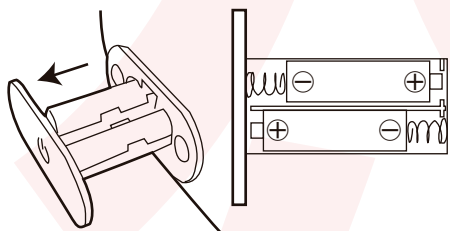
ご送付いただくだけでは対応できない為、必ず空メールをお送りいただき、自動返信メール内容を確認の上ご送付ください。

チバケン ナラシノン アカネハマ

〒275-0024 千葉県習志野市茜浜 2-3-1
EL 内 サンコーサポート宛
TEL 03-3526-4328
(月~金 10:00~12:00 13:00~18:00 土日祝日を除く)
お問い合わせメールアドレス: support@thanko.jp

● 電池のセットと電源のオンオフ

① 本体側面の電源ボタン部を引き出し、単四乾電池2本をセットしてください。



② 電源ボタン部を元に戻すと、電源ボタンのLEDランプが一瞬青く点灯します。(電源オン)



◆ 電源を切る場合

電源ボタンのマークの中心を長押し(3秒ほど押しっぱなし)にするとLEDランプが一瞬赤く点灯します。(電源オフ)

◆ 電源を入れる場合

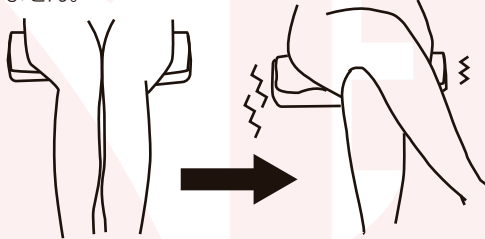
電源ボタンのマークの中心を長押し(3秒ほど押しっぱなし)にするとLEDランプが一瞬青く点灯します。(電源オン)

● 使い方

① 電源オンの状態でクッションの上に座ります。電源ボタンが右側にくるように座ってください。1度クッションが振動します。



② 足を組むとクッションが振動します。3回振動×2回→約30秒後3回振動×2回→約30秒後3回振動×2回→これ以降は振動しません。



③ 1時間座った状態が続くと、クッションが3回振動します。

クッションに体重がかかっていないと振動はしません。電源オン状態で使い続けることができますが、手で押ししまったり、上に物がのったりすると振動する場合があります。電池の消費が気になる場合は、使用後に電源オフにしてください。

● お手入れ

クッションは洗うことができません。絶対に水につけたり、丸洗いしないでください。

クッションカバーは完全に外すことはできません。汚れた場合は、かたく絞った布巾などに中性洗剤をしみこませてふき取ってください。乾いた布で水分をふき取り、その後風通しのよい場所で陰干しをおこなってください。また臭いが気になる場合は、市販の除菌スプレーなどを使用してください。※電源ボタン付近は避けるようにしてください。