

THANKO

Version 1.00.n

取扱説明書

型番: ATARCUCTR



安全上のご注意 必ずお守りください

お使いになる人や他の人への危害、財産への損害を未然に防止するため、必ずお守りいただくことを説明しています。お使いになる前にこの取扱説明書をよくお読みになり十分に理解してください。

●表示の説明



警告

取り扱いを誤った場合、死亡または重傷を負う可能性が想定される内容です。



注意

取り扱いを誤った場合、傷害を負う、または物的損害が発生することが想定される内容です。

●お守りいただく内容を、次の区分で説明しています。



禁止（してはいけない内容）を示します。



強制（実行しなくてはならない内容）を示します。

- ・火災、感電、怪我などの事故を未然に防ぐために、「安全上のご注意」を必ず守ってください。
- ・ご使用前に、この「安全上のご注意」全てをよくお読みの方、正しく使用してください。
- ・お読みになった後は、お使いになる方がいつでも見られるところに必ず保管してください。
- ・他の人に貸し出す場合は、いっしょに取扱説明書もお渡しください。

警告

●本製品の取り扱いについて

子どもだけで使わせたり、小さなお子様やペットの手の届くところで使わない
事故・怪我の原因。

分解や修理、改造をしない
火災・感電の原因。

落としたり、衝撃を加えたりしない
感電・故障の原因。



取扱説明書に記載されている用途以外には使わない
怪我の原因。

穴、すき間、開口部に指を入れたり、ピンや針金などの金属物を入れない
火災・感電・怪我の原因。

蓋を水につけたり、操作部に水をかけたりしない
ショート・感電の原因。

使用後は電源を切る
火災・故障の原因。



異常や故障時には直ちに使用を中断する
・異常な音や焦げ臭いにおいがする時
・本体や操作部分が異常に熱い時
異常を感じた場合はすぐに弊社サポートまでご連絡ください。

注意

●使用上の注意事項

お手入れの際は、ベンジン、シンナー、アルコール、灯油などの溶剤や薬品類、磨き粉などは使用しない
ひび割れ・感電・引火のおそれ。

次のような場所で使用したり保管しない
・直射日光のあたる場所・浴室などの湿気の高い場所・水気の近く
・ほこりが多い場所・振動の多い場所・発熱機器、火気の近く
火災・感電・故障の原因。



食洗機を使用しない
破損・故障の原因。

乾電池の取り扱いに関して、以下のことを守る

・アルカリ乾電池以外は使用しない。・乾電池に表示してある注意内容を必ず守る。・乾電池は+、-極を確かめ、正しく入れる。・使いきった乾電池はすぐ取り出し、分別廃棄する。・長時間使用しないときは、乾電池を取り出しておく。・使用推奨期限内の乾電池を使用する。・新しい乾電池と古い乾電池または異なった種類の乾電池を混ぜて使用しない。・火の中に捨てない。(乾電池の発熱・破裂・液漏れによる怪我・周囲汚損の原因)

注意



使用後は常に手入れをする
故障の原因。

平らで安定した場所で使用する
転倒・破損の原因。

※本製品をご利用において生じる物品の破損は、補償の対象外となります。
※小さなお子様の手が届くところで保管、使用しないでください。
※異常を感じたらご使用をやめてカスタマーサポートまでご連絡ください。
※ご使用中においてのお客様の過失による故障、破損、改造等はサポート保証の対象外となります。
※正しく使用されない場合に生じた事故等について弊社での責任は負いかねます。
※仕様は改善のため予告無く変更する場合があります。

●故障かな?と思ったら



- お問い合わせ・修理をご希望をされる場合
support@thanko.jp に空メールをお送りください。自動返信でご案内いたします。
←左図のQRコードを読み取り、空メールを送信することも可能です。
- 自動返信が来ない場合
送信前に「@thanko.jp」のメールが受信できるよう設定の上ご送付ください。

○不具合品のご送付先

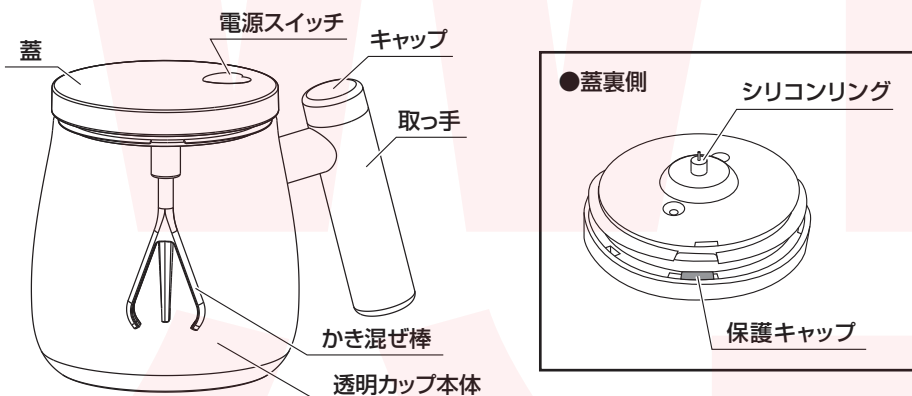
ご送付いただくだけでは対応ができない為、必ず空メールをお送りいただき、内容をご確認の上ご送付ください。

〒275-0024 千葉県習志野市茜浜 2-3-1
EL 内 サンコーサポート宛
03-3526-4328 (月～金 10:00～12:00 13:00～18:00 土日祝日を除く)
support@thanko.jp

◆仕様 ※仕様は予告なく変更する場合がございます。

サイズ	幅90x奥行150x高さ105(mm)
重量	240g
最大水容量	400ml
耐熱温度	透明カップ本体：-30~180℃
電源	アルカリ単4乾電池2本
材質	●透明カップ本体：ガラス ●シリコンリング：シリコン ●かき混ぜ棒：PP ●蓋：PP
内容品	透明カップ本体、シリコンリング、かき混ぜ棒、蓋、日本語取扱説明書
保証期間	購入日より6ヶ月

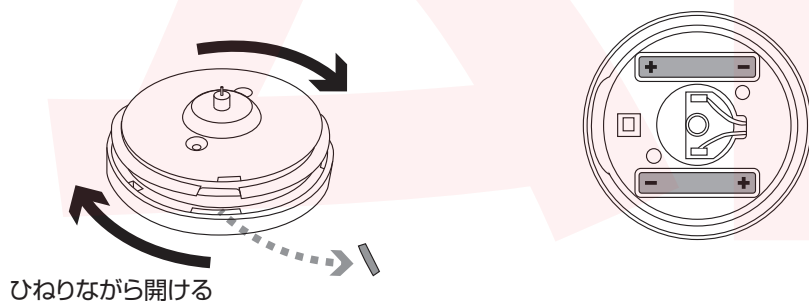
◆内容品 / 各部名称



◆電池のセット

蓋裏側の保護キャップをとり、ひねりながら電池カバーを外し、単4電池2本をセットしてください。電池をセットした後、必ず電池カバーと保護キャップをしっかりと取り付けてください。※**+**・**-**の方向に注意してセットしてください。

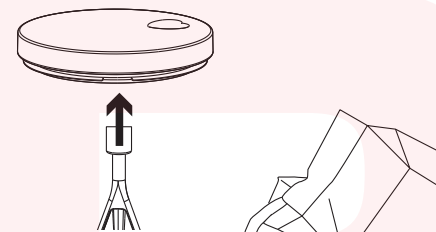
⚠ ※乾電池は付属していません。別途ご用意ください。



◆使用方法

1.

蓋裏側にかき混ぜ棒をセットしてください。




2.

透明カップ本体に飲み物を入れてください。

最大水容量400ml(カップの8分目程度)


※急激な温度変化で透明カップ本体が割れる可能性があるため、熱いまま冷水で洗わないでください。



3.

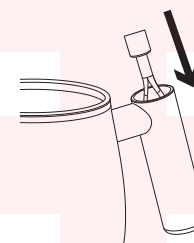
電源スイッチを押すとかき混ぜ棒が回転します。

再度、電源スイッチを押すとかき混ぜ棒が止まります。



4.

かき混ぜ棒を洗って乾燥させた後、キャップを外し取っ手部分に収納してください。



◆お手入れ方法

⚠ ※本製品は分解できません。

⚠ ※においや故障の原因となりますので
使用後は必ずお手入れを行ってください。
※お手入れ前に、必ず電源を切ってください。

蓋

絶対に丸洗いや水に浸けたりしないでください。
通常は乾いた布などで拭いてください。汚れが目立つ場合は、薄めた台所用洗剤に浸した布を使用して拭いてください。汚れを拭き取ったら、乾いた布でもう一度拭き取ってください。

本体・かき混ぜ棒

スポンジに台所用洗剤を含ませて洗い、水で流したら乾いた布で水気を拭き取ってください。