
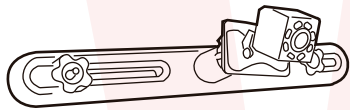


取扱説明書

型番:C-RSM21B



保証期間: 購入日より6ヶ月

※納品書・レシート等が保証書の代わりとなります。

● 安全上のご注意

必ずお守りください

ご使用前に「安全上のご注意」をよくお読みの上、必ずお守りください。
※ここに示した項目は、製品を安全に正しくお使い頂き、お使いになる人や他の人々への危害や財産への損害を未然に防止するためのものです。また、危害や損害の大きさと切迫の程度を明示するために、誤った取り扱いをすると生じることが想定される内容を、「警告」「注意」の2つに区分しています。いずれも安全に関する重要な内容ですので、必ず守って下さい。この取扱説明書はお使いになる方がいつでも見ることができるよう、大切に保管してください。

- 警告** この表示を無視して、誤った取り扱いをすると、人が死亡又は重症を負う可能性が想定される内容を示しています。
- 注意** この注意に従わずに、誤った取り扱いをすると、人が傷害を負う可能性が想定される内容、または物的損害の発生が想定される内容を示しています。

安全上お守りいただきたいこと

- 警告**
 - 本体を水につけたり、水をかけたりしない。(ショート・感電のおそれ)
 - 改造や分解をしない。修理技術者以外の人は分解したり、修理をしない。(火災・怪我の原因)
 - 次のような場所で使用したり保管しない。
 - ・ 屋外や窓際など直射日光のあたる場所・強い光が当たる場所・異常に温度が高くなる場所・湿度が高い場所・油煙が当たる場所(火災・変形・故障の原因)
 - 子どもや不慣れな方に使わせたり、乳幼児の手の届くところで使わない。(事故・怪我の原因)
 - 本体の隙間にピンや針金など金属物や異物を入れない。(故障の原因)
 - 製品に異常が発生した場合は、すぐに使用を中止する。(製品に異常が発生したまま使用を続けると、発煙・発火・ショート・怪我などの原因)
 - ・ 本体がいつもと違って異常に熱くなったり、焦げ臭いにおいがする・本体が動作しないなど上記のような場合は、すぐに使用を中止し、シガーケーブルを本体から抜いて、お買い上げの販売店またはサポートセンターまでご連絡ください。
 - 使用用途以外に使用しないでください。(故障・事故の原因)

△ 注意

- 落としたり、強いショックを与えない。(破損・故障の原因)
- 濡れた手で操作しない。(感電の原因)
- 本体の近くに磁石などの磁気を帯びた素材を置かない。(故障の原因)
- 結露したまま使わない。(故障・発熱の原因)

取り付けについて

△ 警告

- 取り付けは、運転や視界の妨げにならない場所、自動車の機能の妨げにならない場所に取り付ける。(交通事故の原因)
- エアバッグの近くに取り付けたり、配線をしなない。(事故・怪我の原因)

△ 注意

- 取り付けは確実に行う。また定期的に点検を行う。(怪我・事故・物的損害のおそれ)
- 接続部は確実に奥まで差し込む。(火災・感電・故障の原因)

ケーブルについて

△ 警告

- ケーブルは確実に差し込む。(火災の原因)
- お手入れの際はケーブルを抜く。(感電の原因)
- 分岐シガーソケットアクセサリ等は使わず、シガーライターソケットは単独で使用する。(異常加熱・発火の原因)
- シガーライターソケットやシガープラグコードの端子の汚れはよく拭く。(火災の原因)

△ 注意

- シガープラグ、ケーブルを抜くときは、ケーブルを引っ張らない。(感電・ショート・発火の原因)
- エンジンを切ってもシガーライターソケットに常時電源が供給される車種の場合、使用しない時はシガープラグ、ケーブルを抜いてください。

本体の操作・運転について

△ 警告

- 走行中に運転者による操作、画面の注視をしない。(処罰の対象、交通事故・怪我の原因)
- 海外では使用しない。(本製品は国内仕様です)
- 急発進、急ブレーキをかけたりにしない。(安全運転上危険、怪我・事故・物的損害のおそれ)

お手入れについて

△ 注意

- カメラのレンズが汚れている場合は、やわらかい布などに水を含ませて拭く。
- お手入れの際は、ベンジン、シンナー、アルコール、灯油などの溶剤や薬品類、磨き粉などは使用しない。(ひび割れ・感電・引火のおそれ)

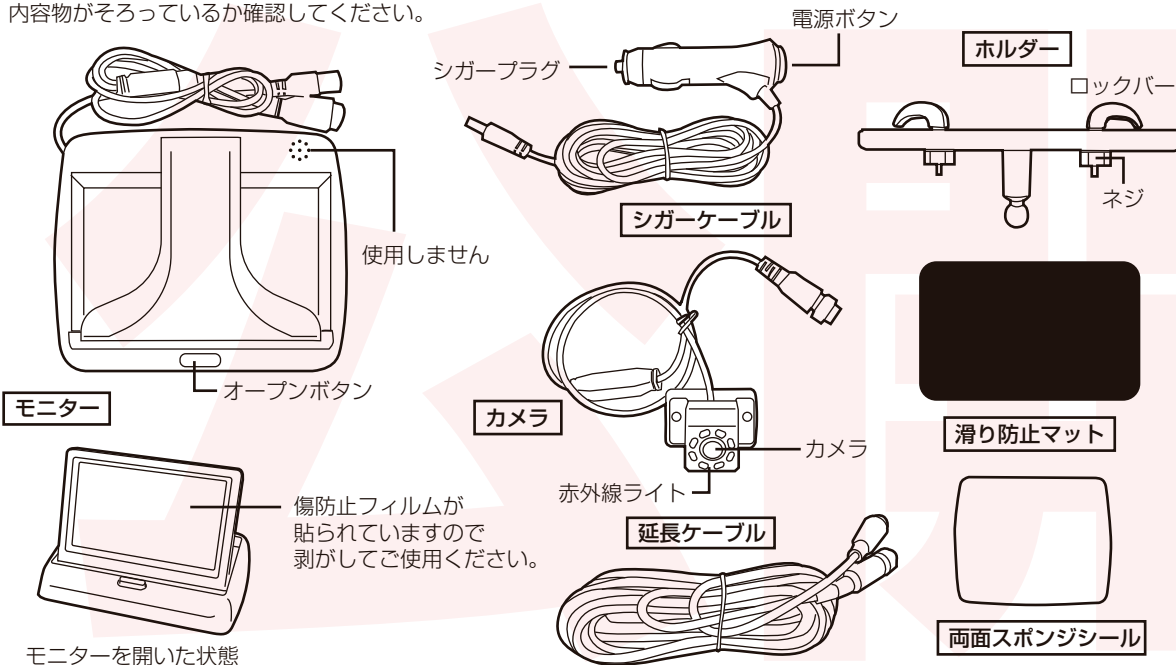
● 使用上のご注意

シガープラグ、ケーブル類について

- シガープラグやケーブルを交換したり、傷付けたり、加工したり、熱器具に近づけたり、無理に曲げたり、ねじったり、引っ張ったり、重いものを乗せたり、束ねたりしない。
 - 傷んだシガープラグやケーブルは絶対に交換、分解、修理、改造をしない。
 - シガープラグやケーブルが破損した場合は直ちに使用を中止する。
 - シガープラグは根元まで確実に差し込み、傷んだシガープラグやケーブルは使わない。
 - ぬれた手でシガープラグを抜き差ししない。
 - 使用時以外はシガープラグを差し込まない。
 - 持ち運び時や収納時にケーブルを引っ張らない。
 - ケーブルを機器にはさまない、ケーブルを引っ張ったまま使用しない。
 - 本体、シガープラグにほこりが溜まっていないか定期的に点検する。
 - シガープラグ、ケーブルの差しこみがゆるい時は使用しない。
 - 使用中ケーブルの上に物をのせない。
 - シガープラグの抜き差しは、先端をもって行い、ケーブルは引っ張らない。
- ※使用中シガープラグやケーブルが異常に熱くなったり煙や異臭が出るようなときは直ちに使用を中止してください。

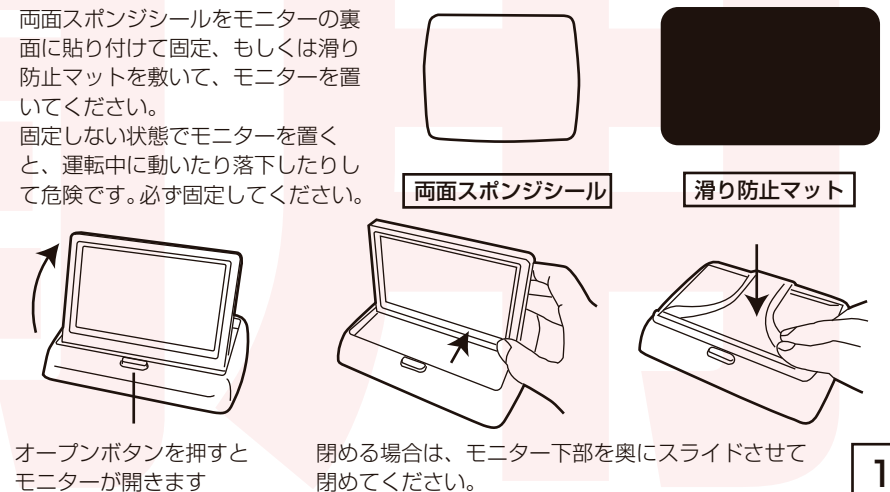
● セット内容・各部名称

内容物がそろっているか確認してください。



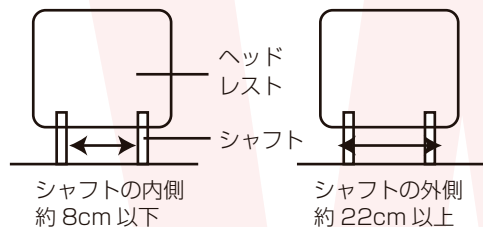
● モニターの設置

モニターはドライバーの視界を遮る場所に置かないでください。車両の前方 2m の位置にある直径 30 cm の柱、高さ 1m の柱が直接見える事が法律で義務付けされています。これを遮るように設置することは法律で禁じられています。また、エアバッグの動作に影響を及ぼさないような場所に設置してください。

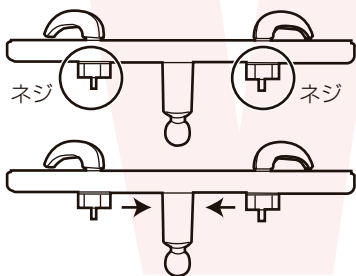


● カメラの設置

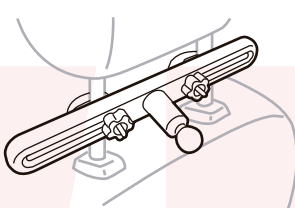
・ヘッドレストタイプのシートには取り付けできません。
 ・下図のヘッドレストには取り付けられません。



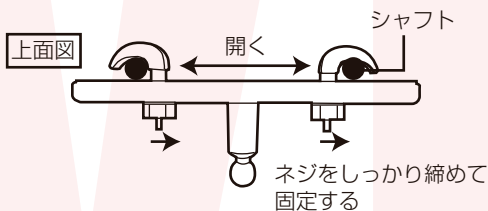
①ホルダーのネジ(2か所)をゆるめ、ネジの位置を中心に寄せます。



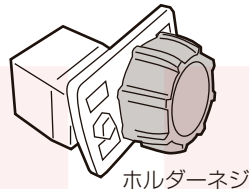
②シャフトの間にホルダーを通します。



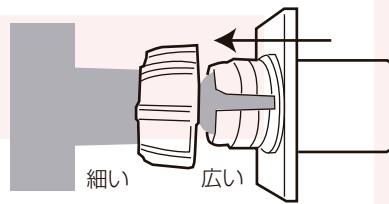
③ロックバーをシャフトの幅に合わせて開き、ネジを締めて固定します。



④カメラの後ろについているホルダーネジを外します。



⑤ホルダーネジをホルダーの中心に通し(向きに注意してください)、ホルダーにカメラを差し込みます。

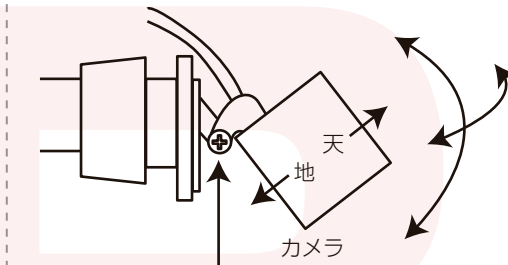


ホルダーネジの
広い方をカメラ側に


⑥ホルダーネジを締めてカメラを固定させます。

● カメラの角度・赤外線ライト

カメラの角度は自由に変えることができます。
 ※カメラの天地に注意してください。



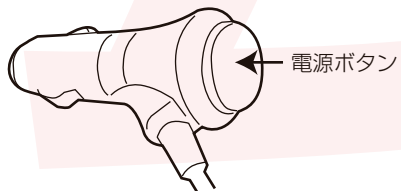
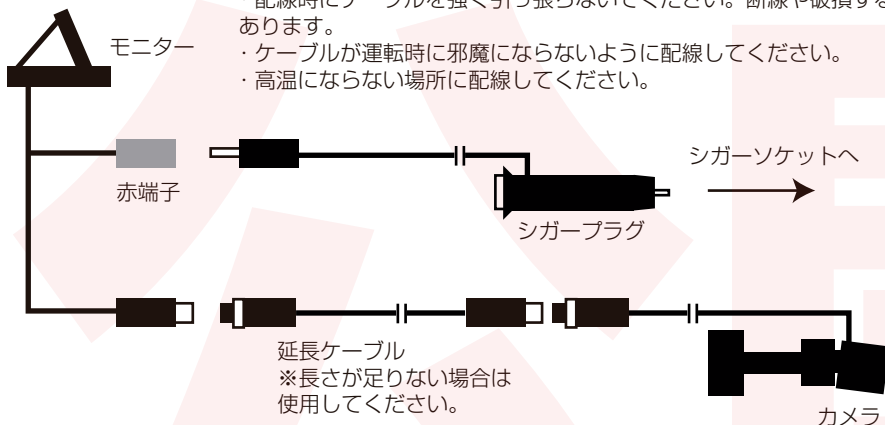
このネジが緩い場合は
 プラスドライバーで締めてください。
 ※プラスドライバーは別途ご用意ください。



赤外線ライトは常時点灯
 しています。暗くなると
 自動的に暗視モードにな
 ります。※暗視モード中
 は画面はモノクロになり
 ます。

● 配線図

・配線時にケーブルを強く引っ張らないでください。断線や破損する場合があります。
 ・ケーブルが運転時に邪魔にならないように配線してください。
 ・高温にならない場所に配線してください。



エンジンがかかった状態で、シガープラグの電源ボタンを押すと、赤く点灯し、電源が入ります。

● 故障かな?と思ったら

お問い合わせ・修理をご希望をされる場合
support@thanko.jp に空メールをお送りください。自動返信でご案内いたします。

※自動返信が来ない場合
 送信前に「@thanko.jp」のメールが受信できるよう設定の上送信してください。
 QRコードを読み取り、空メールを送信できます。



不具合品のご送付先

ご送付いただくだけでは対応ができない為、必ず空メールをお送りいただき、自動返信メール内容を確認の上ご送付ください。

千葉県 千葉市 千葉区 芝山 2-3-1
 EL内 サンコーサポート宛
 TEL 03-3526-4328
 (月～金 10:00～12:00 13:00～18:00 土日祝日を除く)
 お問い合わせメールアドレス : support@thanko.jp

● 仕様

サイズ	モニター:幅135×高さ28×奥行112(mm)
重量	183g(モニター)
電源	DC12V/24V
付属品	モニター、カメラ(ケーブル50cm)、ホルダー、シガーケーブル(3m)、延長ケーブル(5m)、滑り防止マット、両面スポンジシール、日本語説明書
液晶サイズ	4.3インチ
画角	120度
モニター解像度	800×480(補正表示)
カメラ解像度	420×272
画素数	約11万画素
スピーカー	なし
赤外線LED	8灯
取り付け可能サイズ	シャフトの内側の幅約8cm以上 シャフトの外側の幅約22cm以下
パッケージサイズ	幅250×高さ102×奥行140(mm)
パッケージ重量	710g

※記載されている物以外は付属いたしません。※分解しないでください。※本製品をご利用において生じる事故や荷物破損、ケガなど一切の責任は負わないものとします。※異常を感じたらご使用をやめてカスタマーサポートまでご連絡ください。※本製品をご利用において生じる物品の破損は、保証の対象外となります。※ご使用中においてのお客様の過失による故障、破損、改造等はサポート保証の対象外となります。※正しく使用されない場合に生じた事故等について弊社での責任は負いかねます。※製品仕様は改善のため予告なく変更する場合があります、そのため説明書記載の内容と異なる場合があります。※本製品は日本販売向けの商品となります。海外でのご利用はサポート外となりますのでご了承ください。※本製品はDC12V/24V車専用です。