

# THANKO

Version 1.0.i

## 取扱説明書

型番: CHSTHUSBW



保証期間: 購入日より6ヶ月

※納品書・レシート等が保証書の代わりとなります。

## 安全上のご注意 必ずお守りください

お使いになる人や他の人への危害、財産への損害を未然に防止するため、必ずお守りいただくことを説明しています。お使いになる前にこの取扱説明書をよくお読みになり十分に理解してください。

### ●表示の説明



**警告**

取り扱いを誤った場合、死亡または重傷を負う可能性が想定される内容です。



**注意**

取り扱いを誤った場合、傷害を負う、または物的損害が発生することが想定される内容です。

### ●お守りいただく内容を、次の区分で説明しています。



禁止（してはいけない内容）を示します。



強制（実行しなくてはならない内容）を示します。

- ・火災、感電、怪我などの事故を未然に防ぐために、「安全上のご注意」を必ず守ってください。
- ・ご使用前に、この「安全上のご注意」全てをよくお読みのうえ、正しく使用してください。
- ・お読みになった後は、お使いになる方がいつでも見られるところに必ず保管してください。
- ・他の人に貸し出す場合は、いっしょに取扱説明書もお渡しください。

## ⚠ 警告

### ●本製品の取り扱いについて

子どもだけで使わせたり、小さなお子様やペットの手の届くところで使わない  
事故・怪我の原因。

分解や修理、改造をしない  
火災・感電の原因。

落としたり、衝撃を加えたりしない  
感電・故障の原因。

取扱説明書に記載されている用途以外には使わない  
怪我の原因。

穴、すき間、開口部に指を入れたり、ピンや針金などの金属物を入れない  
火災・感電・怪我の原因。

本体を水につけたり、本体や操作部に水をかけたりしない  
ショート・感電の原因。

次のような場所で使用したり保管しない

- ・直射日光のあたる場所
  - ・浴室などの湿気の高い場所
  - ・水気の近く
  - ・ほこりが多い場所
  - ・振動の多い場所
  - ・発熱機器・火気の近く
  - ・壁や家具、カーテン、電気製品の当たる場所
  - ・0℃以下になる場所
- 火災・感電・故障の原因。

異常や故障時には直ちに使用を中断する

- ・異常な音や焦げ臭いにおいがする時
  - ・本体や操作部分が異常に熱い時
  - ・USB ケーブルを動かすと通電したり、切れたりする時
- 異常を感じた場合はすぐに弊社サポートまでご連絡ください。

お手入れの際は必ず本体から USB ケーブルを抜く  
ショート・感電・故障の原因。

使用後は電源を切る

火災・故障の原因。

## ⚠ 注意

### ●使用上の注意事項

タンクに水が入ったまま移動させない  
転倒・事故のおそれ。

水道水以外入れない  
故障のおそれ。

タンクの容量以上の水を入れない  
故障・破損・異常の原因

噴霧口は塞がない  
故障・破損・異常の原因

水分や静電気を帯びた手で触れない  
感電・故障の原因

お手入れの際は、ベンジン、シンナー、アルコール、灯油などの溶剤や薬品類、磨き粉などは使用しない  
ひび割れ・感電・引火のおそれ。

屋内のみで使用する  
故障の原因。

タンクの水は、雑菌などの繁殖を防ぐために毎日新しい水と入れ替える  
異臭・健康を害する原因。

使用後は、必ず水を捨ててよく乾かして保管する  
カビ・異臭の原因。

平らで安定した場所で使用する  
転倒・破損の原因。

## ⚠ 注意

### ●USB ケーブルの取扱いについて

- USB プラグや USB コードを交換したり、傷付けたり、加工したり、熱器具に近づけたり、無理に曲げたり、ねじったり、引っ張ったり、重いものを乗せたり、束ねたりしない。
- 傷んだ USB プラグや USB コードは絶対に交換、分解、修理改造をしない。
- USB プラグや USB コードが破損した場合は直ちに使用を中止する。
- USB プラグは根元まで確実に差し込み傷んだ USB プラグや USB コードは使わない。
- ぬれた手で USB プラグを抜き差ししない。
- 使用時以外は USB プラグを差したままにしない。
- 持ち運び時や収納時に USB コードを引っ張らない。
- USB コードを機器にはさまない、USB コードを引っ張ったまま使用しない。
- 本体、USB プラグにほこりが溜まっていないか定期的に点検する。
- USB プラグ、USB コードの差しこみがゆるい時は使用しない。
- 作動時 USB コードの上に物をのせない。
- USB プラグの抜き差しは、先端をもって行い、USB コードは引っ張らない。
- 使用中 USB プラグや USB コードが異常に熱くなったり煙や異臭が出るようなときは直ちに使用を中止してください。

※記載しているもの以外は付属しません。

※本製品をご利用において生じる物品の破損は、補償の対象外となります。

※小さなお子様の手が届くところで保管、使用しないでください。

※異常を感じたらご使用をやめてカスタマーサポートまでご連絡ください。

※ご使用中においてのお客様の過失による故障、破損、改造等はサポート保証の対象外となります。

※正しく使用されない場合に生じた事故等について弊社での責任は負いかねます。

※仕様は改善のため予告無く変更する場合があります。

### ●故障かな?と思ったら



○お問い合わせ・修理をご希望をされる場合

**support@thanko.jp** に空メールをお送りください。自動返信でご案内いたします。

←左図のQRコードを読み取り、空メールを送信することも可能です。

○自動返信が来ない場合

送信前に「@thanko.jp」のメールが受信できるよう設定の上ご送付ください。

### ○不具合品のご送付先

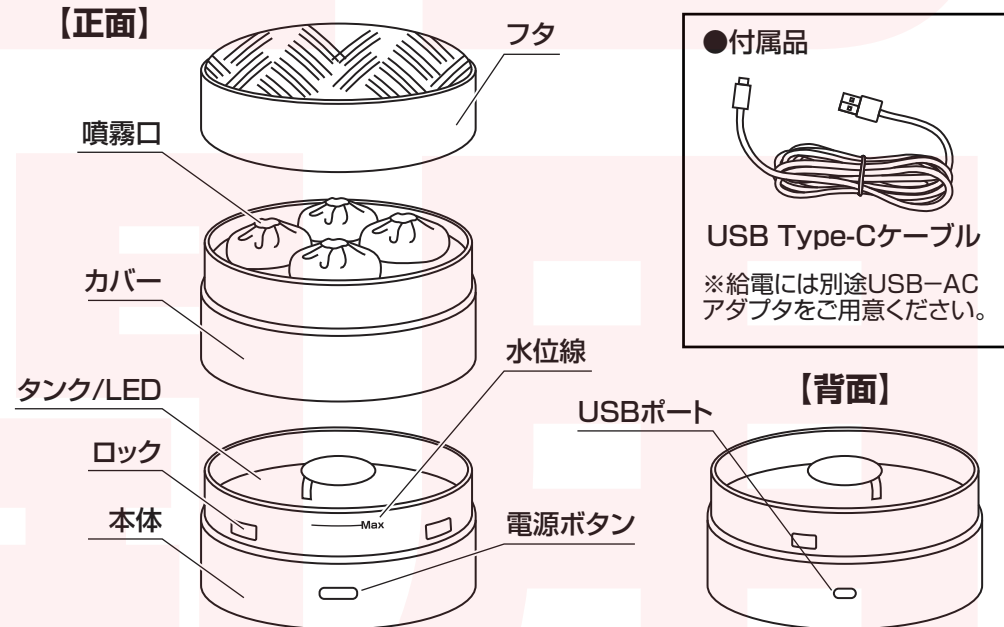
ご送付いただくだけでは対応ができない為、必ず空メールをお送りいただき、内容をご確認の上ご送付ください。

チバケン ナラシノシ アカネハマ  
送付先 | 〒275-0024 千葉県習志野市茜浜 2-3-1  
宛て名 | EL 内 サンコーサポート宛  
問い合わせ | 03-3526-4328 (月~金 10:00 ~ 12:00 13:00 ~ 18:00 土日祝日を除く)  
support@thanko.jp

### ◆仕様 ※仕様は予告なく変更する場合がございます。

サイズ	直径120×高さ95(mm)
重量	約260g
電源	USBにて給電 5V2A以上推奨
消費電力	約10W
満水時噴霧時間	約8時間
タンク容量	最大200ml
噴霧量	20ml/h
噴霧方法	超音波式
内容品	本体、フタ、USB Type-Cケーブル(約980mm)、日本語取扱説明書
保証期間	購入日より6ヶ月

### ◆内容品 / 各部名称

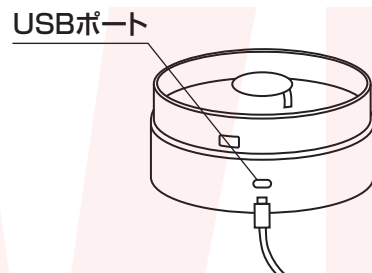


## ◆使用方法

### 1. 本体に電源を繋ぐ

本体背面のUSBポートに付属のUSB端子をしっかりと差し込み、反対側をUSB-ACアダプタ(別売)へ接続します。(5V2A以上を推奨)

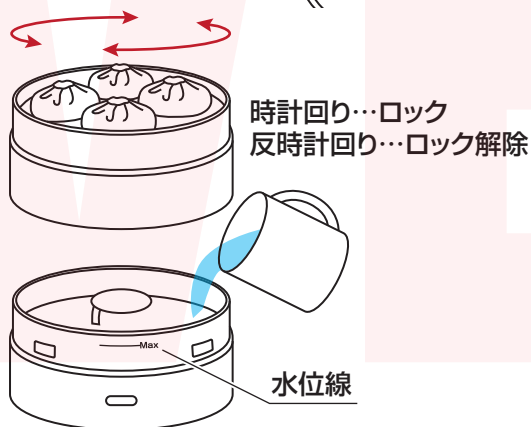
⚠ ※本製品は給電式です。充電式ではございませんのでご注意ください。



### 2. カバーを外しタンクに給水する

本体とカバーのロックを解除します。本体を抑えながらカバーを反時計回りに回して開いたら、タンクに給水します。コップなどを使用し、水位線を越えないよう給水してください。(最大200ml)

お好みで水面にアロマオイルを垂らしてご利用ください。



### 3. カバーを閉じる

給水したらカバーをかぶせて時計回りに回し、回らなくなるまでロックしてください。

### 4. 電源を入れる

電源ボタンを1度押すと、LEDが点灯しカバーの噴霧口から噴霧されます。

#### 【LEDについて】

LEDは七色に光りますが、お好みの色のタイミングで止めることも可能です。

#### 1:お好みの色で止める方法

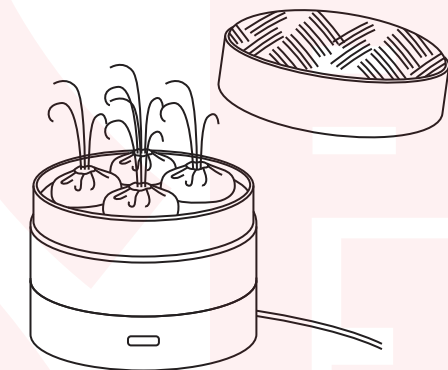
お好みの色のタイミングで電源ボタンを長押し

#### 2:LEDのみを消す方法

お好みの色で止めた後に、再度長押し  
(噴霧は継続されます)

#### 3:七色に戻す方法

LEDが消えている状態で、再度長押し



フタはお好みでご利用ください。  
※フタをした場合、フタの上が濡れます。

## ◆お手入れ方法



※本製品は丸洗いできません。USBポートは絶対に濡らさないでください。  
※お手入れ前に、必ず電源を切ってください。

### お手入れ箇所: 本体・カバー・フタ

本体の残った水はUSBポートを濡らさないよう気をつけながら排水してください。

その後、通常は乾いた布などで拭き、汚れが目立つ場合は薄めた台所用洗剤に浸した布を使用して拭いてください。汚れを拭き取ったら、乾いた布でもう一度拭き取ってください。

