

THANKO


Version 1.20 k

取扱説明書

型番：
DGHV25AGR

保証期間： 購入日より12ヶ月

※納品書・レシート等が保証書の代わりとなります。



安全上のご注意 必ずお守りください

お使いになる人や他の人への危害、財産への損害を未然に防止するため、必ずお守りいただくことを説明しています。
お使いになる前にこの取扱説明書をよくお読みになり十分に理解してください。

●表示の説明



警告

取り扱いを誤った場合、死亡または重傷を負う可能性が想定される内容です。



注意

取り扱いを誤った場合、傷害を負う、または物的損害が発生することが想定される内容です。

●お守りいただく内容を、次の区分で説明しています。



禁止（してはいけない内容）を示します。



強制（実行しなくてはならない内容）を示します。

- ・火災、感電、けがなどの事故を未然に防ぐために、「安全上のご注意」を必ず守ってください。
- ・ご使用前に、この「安全上のご注意」全てをよくお読みのうえ、正しく使用してください。
- ・お読みになった後は、お使いになる方がいつでも見られるところに必ず保管してください。
- ・他の人に貸し出す場合は、いっしょに取扱説明書もお渡しください。

警告



- 必ず付属の専用バッテリーを使用する。(火災・けがの原因)
- 8 カ月以下のペットは体温調節が未熟なため、室内で使用する場合は室温管理を行う。(やけど・死亡のおそれ)
- 無毛の犬種や病気で毛のないペットには必ずインナーシャツ等を着せる。(やけど・死亡の原因)
- 1 時間以上使用する場合は、時々スイッチを切ってください。(やけど・死亡の原因)
- 自分で移動できない犬猫、子犬、子猫、老犬、老猫、皮膚の弱い犬猫は常に様子を確認する。(低温やけど・脱水症状のおそれ)
- 子供が操作、セットする場合は必ず大人の監視のもとでおこなう。(やけど・けがのおそれ)
- お手入れの際は必ずバッテリーを抜き、USB ケーブルにキャップを取り付ける。(火災・けがの原因)
- 洗濯後はしっかりと乾かしてから使用する。(火災・発火の原因)
- ※長時間の仕様は低温やけどや脱水症状を起こすおそれがあります。



- 3 カ月未満のペットに使用しない。(やけど・死亡のおそれ)
- 犬やペットが極端に嫌がる場合には使用しない。(やけど・死亡の原因)
- 暴れる犬やペットをつなぎ留めておくものではありません。訓練されていない犬や攻撃的な犬には使用しない。(けが・死亡の原因)
- 無毛のペットや短毛・シングルコートの犬種には強で使用しない。(やけど・けがの原因)
- ペットに USB ケーブルや本体をかじらせない。噛み癖のあるペットには使用しない。(噛み続けること破損し、断線・感電・発火・損傷・死亡の原因)
- 本製品はペット用の保温器具です。ペットの保温以外には使用しない。(火災・破損の原因)
- 子供だけで使わせたり、幼児の手の届くところには保管しない。(けが・やけど・感電の原因)
- 本体のすき間にピンや針金などの金属物等の異物を入れない。(感電・けがの原因)
- 高温になるところや湿度の高いところ、直射日光のあたるところ、ガスコンロなどの火気の近く、引火性のガスのあるところで使用しない。(故障・感電・けが・火災の原因)
- 強い衝撃を与えない。本体を投げつけたりしない。(感電・けがの原因)
- 長時間同じ部位を暖めない。(低温やけどのおそれ)
- 本来の目的以外で使用しない。(火災・発熱・感電・けがの原因)
- ヒーター部分を折り曲げたり、巻いたりしない。(断線・火災・感電・故障の原因)
- ヒーター部を独自で使用したり、他の物に利用したりしない。(火災・感電の原因)

警告



- 焦げ臭い、発煙、ケーブルを動かすと通電しなかったりする、ビリビリと電気を感じる、スイッチを入れても機能しないなど異常を感じたら着用を中止する。(やけど・けがの原因)
- 落としたり、何らかの損傷をうけたバッテリーは使用しない。(ショート・発火の原因)
- USB プラグは奥までしっかり差し込む。(ショート・発火の原因)
- 使用後は電源を切りバッテリーを外す。(火災・故障の原因)
- 分解や修理をしない。(火災・けがの原因)
- 本製品着用時やお手入れの際に生地を無理に伸ばさない。(やけど・けがの原因)
- ぬれた手でバッテリーの取り付けや取り外し、USB ケーブルの抜き差しをしない。(やけどの原因)
- ピンや針金でヒーター部分やスイッチ部分、コネクタやコードを刺したりしない。(火災・やけど・発火の原因)
- 着用せずに電源をつけた状態で毛布やその他布製品で覆ったりしない。(火災・発火の原因)
- 着用せずに電源をつけた状態で他の暖房器具と併用しない。(火災・発火の原因)
- 本製品やペットが濡れた状態で使用しない。(やけど・けがの原因)

注意



- USB 端子に雨や雪などが直接あたらないようにする。(ショート・やけどの原因)
- 本体をたたむときは、ヒーター部を避けて折りたたむ。(故障の原因)
- 使用中や使用後しばらくはヒーターに直接触れない。(やけどの原因)
- USB 端子に水、汗、異物がついていないか確認する。(ショートの原因)
- 毎回、使用前に損傷がないか確認する。(やけど・けがの原因)



- 変形や破損、やぶれのあるときは使用しない。(火災・事故の原因)
- USB ケーブルを束ねたまま使用しない。(火災の原因)
- お手入れの際は住宅用洗剤・シンナー・ベンジン・アルコール・磨き粉などを使用しない。(変色・変形・火災・故障の原因)
- 医療用には使用しない。(やけど・けがの原因)
- 温度設定が「強」のモードで長時間使用しない。(やけど・けがの原因)
- ペットが温まったらスイッチを切るか脱がせる。(やけど・脱水症状の原因)

⚠ 注意

●USBケーブルの取扱いについて

- USB 端子や USB ケーブルを交換したり、傷付けたり、加工したり、熱器具に近づけたり、無理に曲げたり、ねじったり、引っ張ったり、重いものを乗せたり、たばねたりしない。
- 傷んだ USB 端子や USB ケーブルは絶対に交換、分解、修理改造をしない。
- USB 端子や USB ケーブルが破損した場合は直ちに使用を中止する。
- USB 端子は根元まで確実に差し込み傷んだ USB 端子や USB ケーブルは使わない。
- ぬれた手で USB 端子を抜き差ししない。
- 使用時以外は USB 端子を差したままにしない。
- 持ち運び時や収納時に USB ケーブルを引っ張らない。
- USB ケーブルを機器にはさまない、USB ケーブルを引っ張ったまま使用しない。
- USB 端子にほこりが溜まっていないか定期的に点検する。
- USB 端子、USB ケーブルの差しこみがゆるい時は使用しない。
- 使用中 USB ケーブルの上に物をのせない。
- USB 端子の抜き差しは、先端をもって行い、USB ケーブルは引っ張らない。
- 使用中 USB 端子が異常に熱くなったり煙や異臭が出るようなときは直ちに使用を中止してください。

- ※製品の加工特性上、サイズ感が異なる場合がございます。1～2cm ほどサイズ表と差が出る場合がございますが、不良ではございませんので返品交換等の対応はお受けすることが出来ません。予めご了承下さい。
- ※高温・多湿・火気の近くで保管、使用しないでください。
- ※極端に温度が低い場所では十分な性能が発揮できない場合があります。
- ※連続使用可能時間は、使用環境によって異なります。特に外気温によって大きく時間が異なる場合がございます。
- ※この取扱説明書は大切に保管してください。お読みになった後は、お使いになる方がいつでも見ることができるところに必ず保管してください。他の人に貸し出す場合は、一緒に取扱い説明書もお渡しください。
- ※本書の著作権は弊社に帰属し、内容の一部または全部を無断に転載することを禁じます。
- ※過剰な力が加わると破れる恐れがございます。取り扱いにはご注意ください。
- ※記載しているもの以外は付属しません。
- ※本製品を使用した際に生じる物品の破損は、補償の対象外となります。
- ※小さなお子様の手が届くところで保管、使用しないでください。
- ※異常な発熱を感じた場合は、直ちに使用を中止して弊社サポートまでご連絡下さい。
- ※ご使用中においてのお客様の過失による故障、破損、改造等はサポート保証の対象外となります。
- ※正しく使用されない場合に生じた事故等について弊社での責任は負いかねます。
- ※仕様は改善のため予告無く変更する場合があります。
- ※対応サイズには個体差があります。
- ※本品は必ずしもペットの安全を保証するものではありません。ペットの予期せぬ行動により発生した事故やケガ、破損に対する保証などはいたしかねます。

◆仕様 ※仕様は予告なく変更する場合がございます。

サイズ	着丈:23cm 首周り:29cm 胴周り:37.5cm
重量	約80g
電源	電源5V0.8A
消費電力	4W
稼働時間	2500mAhバッテリー使用時／自動オフタイマー:約60分 バッテリーの稼働時間:強:約1時間40分、弱:約2時間10分(※15℃環境で測定)※使用する環境や犬の体温によって稼働時間は変動します。
温度	強:約40℃ 弱:約32℃
バッテリーポケットサイズ	幅70×縦100×マチ15(mm)
ケーブル長	約80mm
材質	襟:ポリエステル100% 本体/表地:ポリエステル90%、コットン10% 裏地:ポリエステル100%
セット内容	本体、専用小型バッテリー(2500mAh)、日本語取扱説明書
保証期間	購入日より12ヶ月

※付属のバッテリー以外は使用しないでください。

●故障かな?と思ったら



○お問い合わせ・修理をご希望をされる場合

<https://www.thanko.jp/view/page/support>
にアクセスして、サポートページよりお問い合わせください。
左の QR コードを読み取ることもアクセスすることができます。

○不具合品のご送付先

ご連絡なく修理品を送付された場合、そのまま返送となります。必ず上記のページからお手続き後、ご送付ください。

	チバケン	ナラシノシ	アカネハマ
送付先	〒275-0024 千葉県習志野市茜浜2-3-1		
宛て名	EL 内 サンコーサポート宛		
問い合わせ	03-3526-4328 (月～金 10:00～12:00 13:00～18:00 土日祝日を除く) support@thanko.jp (自動返信にて上記URLをご案内します)		

◆低温やけどについて



ご注意

【低温やけどについて】

●低温やけどは体温より高い温度の発熱体を長時間当てていると、紅斑、水疱などの症状を起こすやけどのことです。



ご注意

【低温やけど防止のために】

●30分に1回程度、ペットの状態を確認してください。異常があった場合はすぐに使用を中止し、医師に相談してください。
●就寝時は使用しないでください。

◆内容品 / 各部名称

USB Type-Cケーブル

電源ボタン

綿ファスナー

バッテリーポケット

【内部】

付属の
専用モバイル
バッテリー

ヒーター部分
約20cm×4.8cm

◆使用方法

1. バッテリーポケット内からUSB Type-Cケーブルを取り出し、キャップを外す



2. バッテリーポケットに付属の専用バッテリーを収納し、Type-C端子を接続する

①ポケットに付属の専用バッテリーを収納します。

②Type-C端子を接続します。電源ボタンが赤→緑と点灯し、消灯します。



⚠ 警告



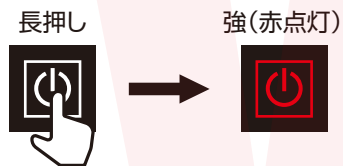
◆バッテリーについて
必ず付属のモバイルバッテリーをご使用ください。

◆使用方法（つづき）

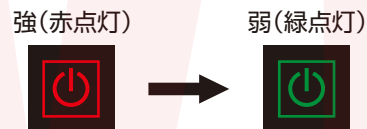
3. 電源を入れる

①電源ボタンを長押しすると、電源が入り、ボタンが赤に点灯し、ヒーターの温度が上がります。

※電源を入れた直後は必ず赤点滅します。



②温度を変更したい場合はもう一度電源ボタンを押すごとに、強(赤点灯)→弱(緑点灯)…と順番に色が変わり、温度を調整ができます。



③電源を切る場合は、電源ボタンを長押しします。電源ボタンが消灯し、電源がオフになります。



4. 足を通す



5. 背中中の綿ファスナーで固定する



◆お手入れ方法

⚠ 警告



※洗濯時、USB端子に必ずキャップをしてください。（感電・火災・けがの原因）

※お手入れ前に、必ずモバイルバッテリーを外してください。（感電・火災・けがの原因）

⚠ 注意





※ドラム式洗濯機、脱水機、乾燥機は使用しないでください。

※汚れがひどい場合は洗濯前に手洗いで汚れを落とすことをおすすめします。

①お手入れ前に必ず電源ケーブルのType-C端子に防水キャップを被せてください。

②ヒーターが曲がらないように軽くたたみ、洗濯ネットを使用して洗濯してください。

③洗濯後は絞らず、形を整えて、日陰で吊り干してください。



下の表示にあった洗濯を行ってください。（必ずお守りください）



液温は30°Cを限度とし、洗濯機で非常に弱い洗濯ができる



塩素系及び酸素系漂白剤の使用禁止



タンブル乾燥禁止



日陰のぬれ平干しがよい



アイロン仕上げ禁止



ドライクリーニング禁止



ウェットクリーニング禁止



※完全に乾燥するまで防水キャップを外さないでください。

※万が一、Type-C 端子がぬれてしまった場合は、使用せず弊社サポートセンターまでお問い合わせください。

※アイロンは絶対に使用しないでください。

※長時間の水への浸漬は故障の原因となりますので避けてください。

※保管の際はヒーターに折り目がつかないように折りたたみ、直射日光が当たらない乾燥した場所で保管してください。