


取扱説明書

型番:ELECTOPTG



保証期間: 購入日より12ヶ月

※納品書・レシート等が保証書の代わりとなります。

●故障かな?と思ったら●

お問い合わせ・修理をご希望される場合 support@thanko.jp に空メールをお送りください。自動返信でご案内いたします。

※自動返信が来ない場合
送信前に「@thanko.jp」のメールが受信できるように設定の上ご送付ください。

QRコードを読み取り、空メールを送信できます。



不具合品のご送付先

ご送付いただくだけでは対応ができない為、必ず空メールをお送りいただき、内容をご確認の上ご送付ください。

チバケン ナラシノシ アカネハマ
〒275-0024 千葉県習志野市茜浜 2-3-1
EL内 サンコーサポート宛
TEL 03-3526-4328
(月～金 10:00～12:00 13:00～18:00 土日祝日を除く)
お問い合わせメールアドレス: support@thanko.jp

●仕様

サイズ	アタッチメント:幅580×高さ750×奥行85(mm) プレート:幅440×高さ25×奥行600(mm)
重さ	6.92kg
付属品	アタッチメント、台座プレート、ネジ8本、 蝶ナット8本、アイボルト4本、プレート小4本、 プレート大1本、日本語取扱説明書
積載量について	高さ2m 重量100kg程度までを推奨 ※重量バランスを保つため
パッケージサイズ	幅780×高さ65×奥行570(mm)
パッケージ込重量	7.76kg

⚠️ ご注意

※台車への取付作業は2人以上で行う事を推奨します。

※取付作業時は怪我に注意して行って下さい。

※製品の特性上、細かな傷がございましてご了承下さい。

※記載されている物以外は付属いたしません。

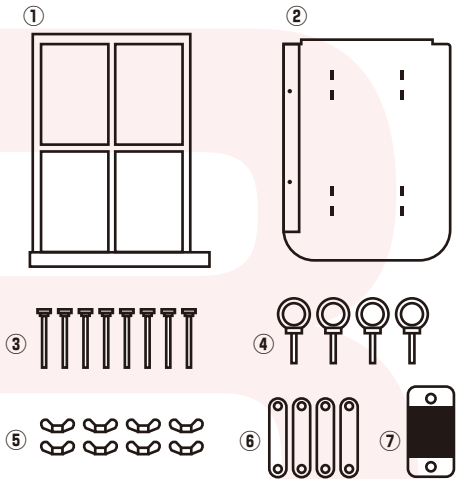
※落としたり強い衝撃を与えないでください。

※ご使用中においてのお客様の過失による故障、破損、改造等はサポート保証の対象外となります。

※正しく使用されない場合に生じた事故等について弊社での責任は負いかねます。

※製品仕様は改善のため予告なく変更する場合があります、そのため説明書記載の内容と異なる場合があります。

●セット内容・各部名称



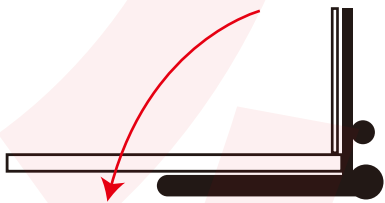
- ①アタッチメント ②台座プレート ③ネジ8本
- ④アイボルト4本 ⑤蝶ナット8本
- ⑥プレート小4本 ⑦プレート大1本

本製品は台座プレートのみのご使用も可能です。

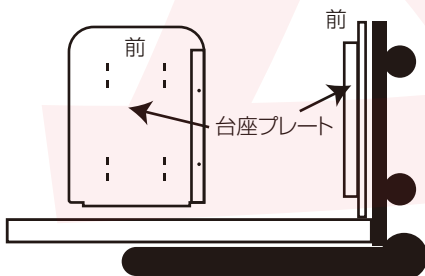
●取付方法

※台車への取付作業は2人以上で行う事を推奨します。

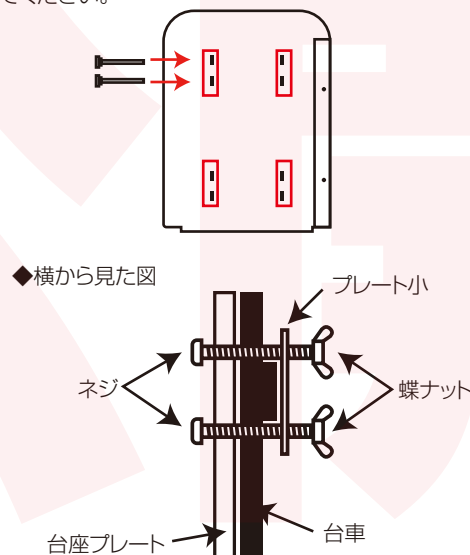
①電動台車を倒します。



②台座プレートの凸部がある方が上になるように、電動台車の台座に合わせます。

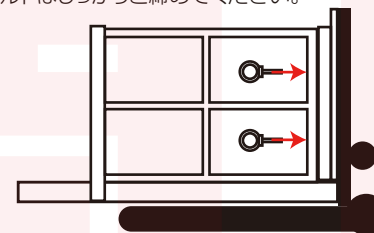


③台座プレートの8か所の穴にネジを通し、プレート小を挟んで蝶ナットで固定します。
※完全に蝶ナットを締めないでください。ゆるく仮留めしてください。

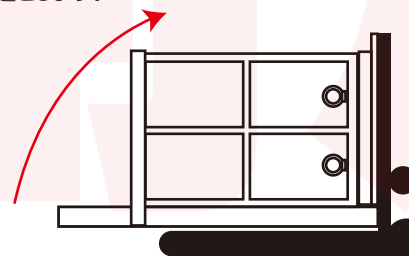


◆横から見た図

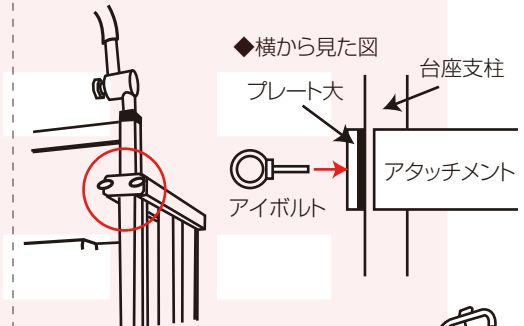
④台座プレートにアイボルトでアタッチメントを取り付けます。穴が合わない場合は、台座プレートの位置を調整してください。
アイボルトはしっかりと締めてください。



⑤台座プレートの蝶ナットをしっかり締め、台車を起こします。



⑥台車の支柱にアタッチメントを取り付けます。



以上で組み立ては終了です。

荷物を運ぶ際は必ず台車・アタッチメントにベルトなどでしっかり固定して、落下しないようにしてください。
どちらかに重量が偏りすぎてグラグラしないか確認してください。

