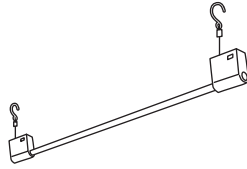


THANKO

Version 1.0.shi

取扱説明書

型番: EXTCLTSWH



安全上のご注意 必ずお守りください

お使いになる人や他の人への危害、財産への損害を未然に防止するため、必ずお守りいただくことを説明しています。お使いになる前にこの取扱説明書をよくお読みになり十分に理解してください。

●表示の説明



警告

取り扱いを誤った場合、死亡または重傷を負う可能性が想定される内容です。



注意

取り扱いを誤った場合、傷害を負う、または物的損害が発生することが想定される内容です。

●お守りいただく内容を、次の区分で説明しています。



禁止（してはいけない内容）を示します。



強制（実行しなくてはならない内容）を示します。

- ・怪我などの事故を未然に防ぐために、「安全上のご注意」を必ず守ってください。
- ・ご使用前に、この「安全上のご注意」全てをよくお読みの方、正しく使用してください。
- ・お読みになった後は、お使いになる方がいつでも見られるところに必ず保管してください。
- ・他の人に貸し出す場合は、いっしょに取扱説明書もお渡しください。

⚠ 注意

子どもだけで使わせたり、小さなお子様やペットの手の届くところで使わない。

事故・怪我の原因。

ぶら下がるなど遊具として使用しない。

怪我・破損の原因。

荷重は均等にかけ、急激にはかけない。また、破損の心配のあるものや、危険なもののはかけない。

破損の原因。

耐荷重を超えた重量のものをかけない。

変形・破損の原因。

洗濯物を干したままつけ外しや移動させない。

落下して洗濯物の汚損・製品変形・破損の原因。

落としたり、衝撃を加えたりしない。

変形・破損の原因。

取扱説明書に記載されている用途以外には使わない。

けがの原因。

お手入れの際は、ベンジン、シンナー、アルコール、灯油などの溶剤や薬品類、磨き粉などは使用しない。

ひび割れ・感電・引火のおそれ。

次のような場所で保管しない。

- ・直射日光のあたる場所
 - ・浴室などの湿気の高い場所
 - ・水気の近く
 - ・ほこりが多い場所
 - ・振動の多い場所
 - ・発熱機器・火気の近く
- 変形・変色・破損の原因。

使用後は常に手入れをする。

故障の原因。

長さ調整・伸縮の際は、手や指などを挟まないよう注意する。

怪我の原因。

※本製品をご利用において生じる物品の破損は、補償の対象外となります。
※小さなお子様の手が届くところで保管、使用しないでください。
※異常を感じたらご使用をやめてカスタマーサポートまでご連絡ください。
※ご使用中においてのお客様の過失による故障、破損、改造等はサポート保証の対象外となります。
※正しく使用されない場合に生じた事故等について弊社での責任は負いかねます。
※仕様は改善のため予告無く変更する場合があります。

●故障かな?と思ったら



○お問い合わせ・修理をご希望をされる場合

support@thanko.jp に空メールをお送りください。自動返信でご案内いたします。
←左図のQRコードを読み取り空メールを送信することも可能です。

○自動返信が来ない場合

送信前に「@thanko.jp」のメールが受信できるような設定の上で送付ください。

○不具合品のご送付先

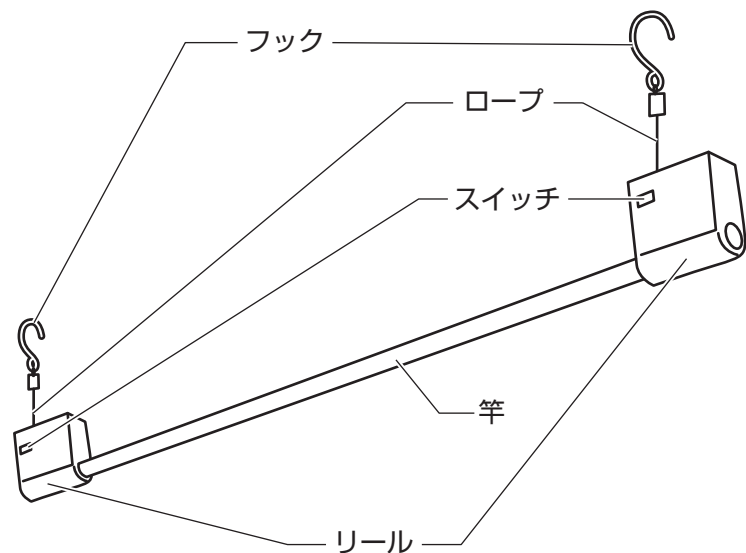
ご送付いただくだけでは対応ができない為、必ず空メールをお送りいただき、内容をご確認の上で送付ください。

送付先 | 〒275-0024 千葉県習志野市茜浜 2-3-1
宛て名 | EL 内 サンコーサポート宛
問い合わせ | 03-3526-4328 (月～金 10:00～12:00 13:00～18:00 土日祝日を除く)
support@thanko.jp

◆仕様 ※仕様は予告なく変更する場合がございます。

サイズ	幅1200～2200×高さ100～1300×奥行32 (mm)
重量	約860g
耐荷重	幅2200mmまで伸ばした場合40kg
材質	竿:ステンレススチール、リール・スイッチ:プラスチック ロープ:ステンレススチールワイヤーロープ
内容品	本体、日本語取扱説明書
保証期間	購入日より6ヶ月

◆内容品 / 各部名称



◆使用方法

1. 物干し竿などに引っ掛ける

ご家庭にある物干し竿や、クローゼット内のポールなどにフックを引っ掛けます。引っ掛ける箇所の耐荷重をご確認の上設置してください。

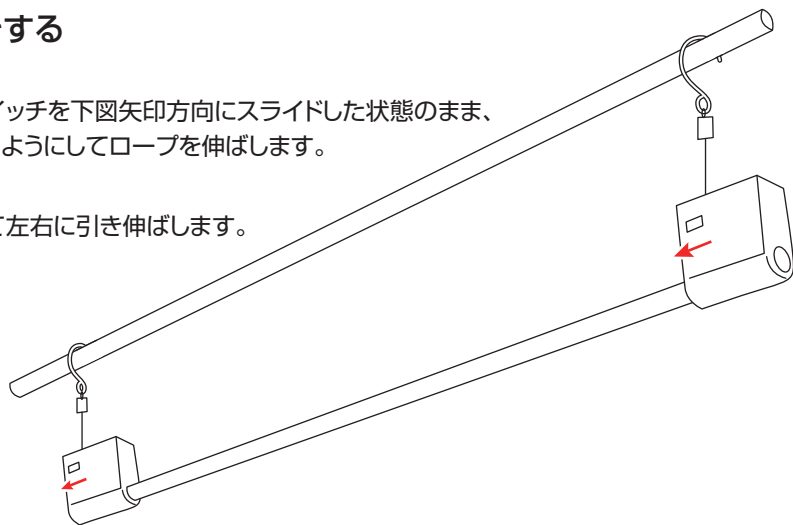
2. 長さ調整をする

【上下の長さ調整】

片方ずつリールのスイッチを下図矢印方向にスライドした状態のまま、リールを下向きに引くようにしてロープを伸ばします。

【左右の長さ調整】

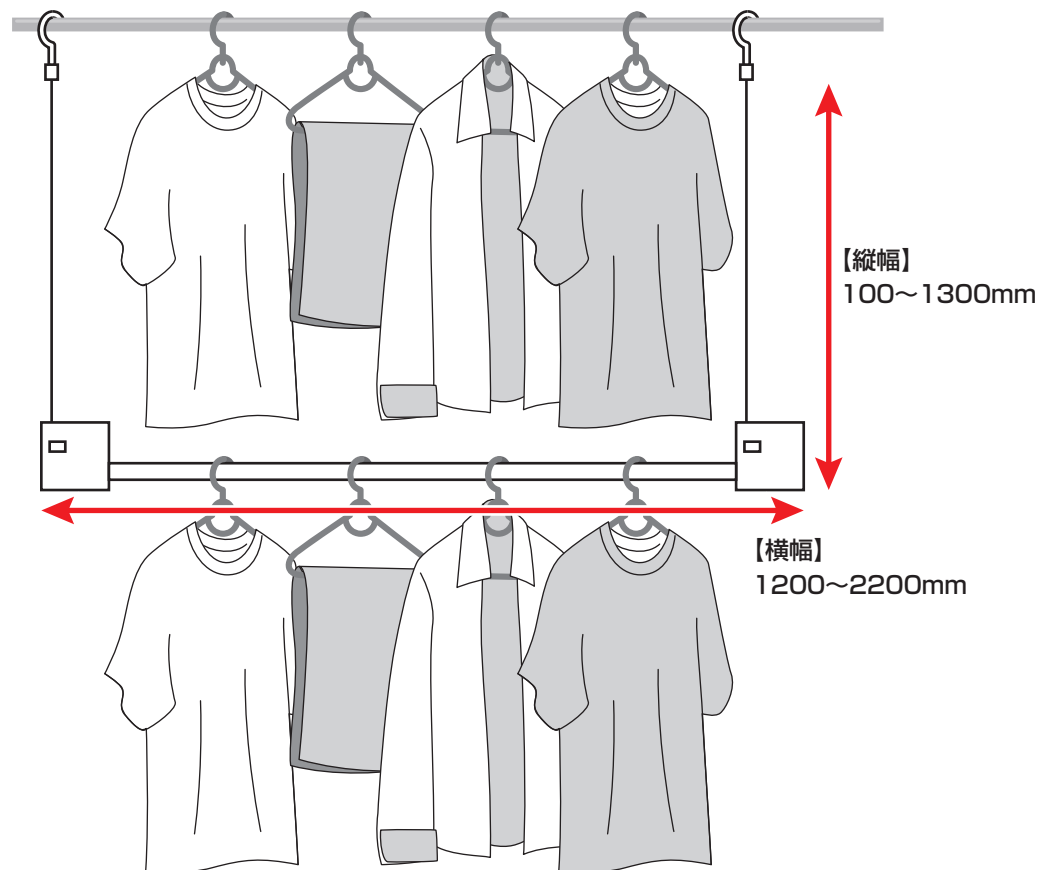
竿と左の部分を持って左右に引き伸ばします。



◆使用方法 (つづき)

3. 洗濯物をかける

普段お使いの物干し竿を拡張して、下図のように洗濯物を干すことができます。クローゼットの拡張などにもお使いいただけます。



◆使用後について

使用後は必ず室内の直射日光の当たらない場所で保管してください。外に設置したまま保管しないでください。変形・変色・破損の原因となります。

お手入れの際は通常は乾いた布などで拭いてください。汚れが目立つ場合は、薄めた台所用洗剤に浸した布を使用して拭いてください。汚れを拭き取ったら、乾いた布でもう一度拭き取ってください。