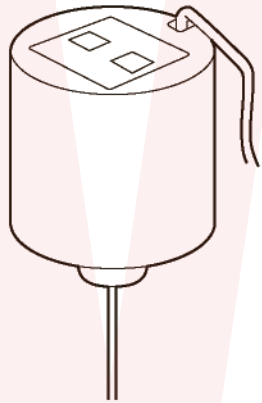


取扱説明書

型番:FUAUWACNA



保証期間: 購入日より6ヶ月

※納品書・レシート等が保証書の代わりとなります。

● 安全上のご注意

必ずお守りください

ご使用前に「安全上のご注意」をよくお読みの上、必ずお守りください。
※ここに示した項目は、製品を安全に正しくお使い頂き、お使いになる人や他の人々への危害や財産への損害を未然に防止するためのものです。また、危害や損害の大きさと切迫の程度を明示するために、誤った取り扱いをすると生じることが想定される内容を、「警告」「注意」の2つに区分しています。いずれも安全に関する重要な内容ですので、必ず守って下さい。この取扱説明書はお使いになる方がいつでも見ることができるよう、大切に保管してください。

警告 この表示を無視して、誤った取り扱いをすると、人が死亡又は重症を負う可能性が想定される内容を示しています。

注意 この注意に従わずに、誤った取り扱いをすると、人が傷害を負う可能性が想定される内容、または物的損害の発生が想定される内容を示しています。

警告 この表示を無視して、誤った取り扱いをすると、人が死亡又は重症を負う可能性が想定される内容を示しています。

- 本体を水につけたり、水をかけたりしない。(ショート・感電のおそれ)
 - 改造や分解をしない。修理技術者以外の人は分解したり、修理をしない。(火災・怪我の原因)
 - 次の場合は必ず電源を切り、電池を抜く。(怪我・故障の原因)
 - ・ お手入れや点検、その他危険が予想される場合。
 - 本体の隙間にピンや針金など金属物や異物を入れない。(故障の原因)
 - 製品に異常が発生した場合は、すぐに使用を中止する。(製品に異常が発生したまま使用を続けると、発煙・発火・ショート・怪我などの原因。)
- ・ 本体がいつもと違って異常に熱くなったり、焦げ臭いにおいがある・本体が動作しないなど上記のような場合は、すぐに使用を中止し、電池を本体から抜いて、お買い上げの販売店またはサポートセンターまでご連絡ください。

▲ 注意

この注意に従わずに、誤った取り扱いをすると、人が傷害を負う可能性が想定される内容、または物的損害の発生が想定される内容を示しています。

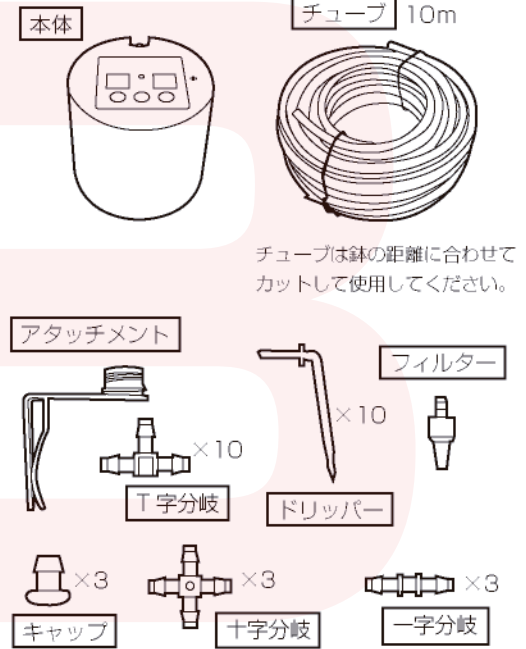
- 上水道の水を使用する。(井戸水などの水道水以外を使用すると、小石や藻などの異物が製品につまり水が出なくなる原因)
- 落としたり、ぶつけたりしない。(感電・発火・故障・破損の原因)
- お手入れの際は、ペンチン、シンナー、アルコール、灯油などの溶剤や薬品類、磨き粉などは使用しない。(びび割れ・感電・引火のおそれ)
- お手入れ時、長期間使わない時は電池を本体から抜く。(怪我や火傷の原因)
- 旅行などの長期間不在前は電池の容量や機能を点検する。
- 屋外で使用しない。(故障の原因)
- 凍結防止のため0℃以下の低温時は使用しない。(水漏れの原因)
- 植物の水やり以外の目的で使用しない。(事故のおそれ)
- 乾電池の取り扱いに関して、以下のことを守る。
 - ・ アルカリ乾電池(単四形)以外は使用しない。・ 乾電池に表示してある注意内容を必ず守る。・ 乾電池は+、-極を確かめ、正しく入れる。・ 使いきった乾電池はすぐ取り出し、分別廃棄する。・ 長時間使用しないときは、乾電池を取り出しておく。・ 使用推奨期限内の乾電池を使用する。・ 新しい乾電池と古い乾電池または異なった種類の乾電池を混ぜて使用しない。・ 火の中に捨てない。(乾電池の発熱、破裂、液漏れによる怪我・周囲汚損の原因)

使用上のお願

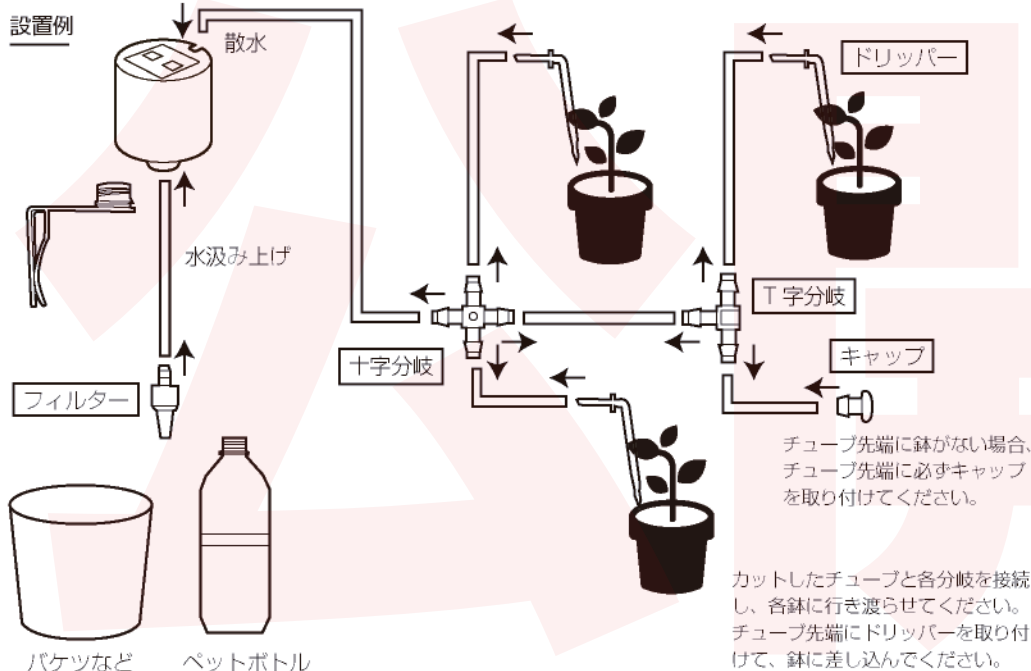
※記載されている物以外は付属いたしません。※本製品をご利用において生じる事故や荷物破損、ケガなど一切の責任は負わないものとします。※異常を感じたらご使用をやめてカスタマーサポートまでご連絡ください。※本製品をご利用において生じる物品の破損は、保証の対象外となります。※ご使用中においてのお客様の過失による故障、破損、改造等はサポート保証の対象外となります。※正しく使用されない場合に生じた事故等について弊社での責任は負いかねます。※製品仕様は改善のため予告なく変更する場合があります。そのため説明書記載の内容と異なる場合があります。※本製品は日本販売向けの商品となります。海外でのご利用はサポート外となりますのでご了承ください。

● セット内容・各部名称

内容物がそろっているか確認してください。



● 設置

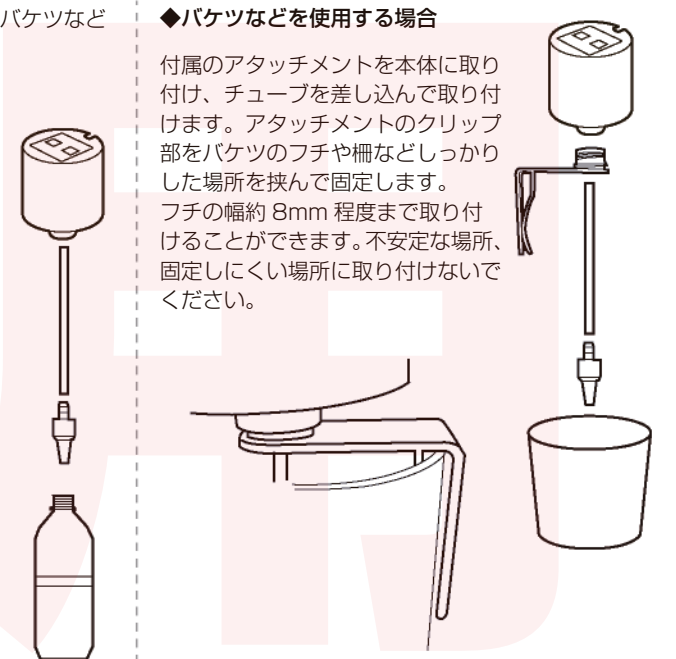


● 水の準備

水を入れる容器はペットボトル、またはバケツなどを使用することができます。

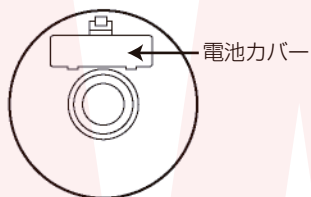
◆ ペットボトル使用の場合

付属のアタッチメントは使用しないで本体に直接チューブを差し込みます。使用できるペットボトルの口径は約2.4cm程度です。エビアンなどの口径が大きいもの、ペットボトルの口の高さが低すぎるものは取り付けができませんのでご注意ください。



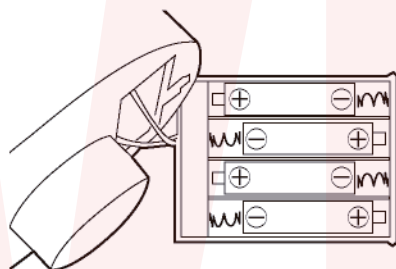
● セット内容・各部名称

①本体裏側にある電池カバーを外し、中の黒い電池ボックスを取り出します。※本体を下に向けて振ると電池ボックスが出てきます。

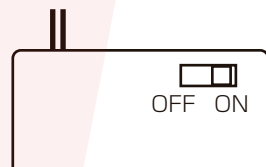


※電池ボックスは無理に引っ張らないでください。配線が切れる恐れがあります。

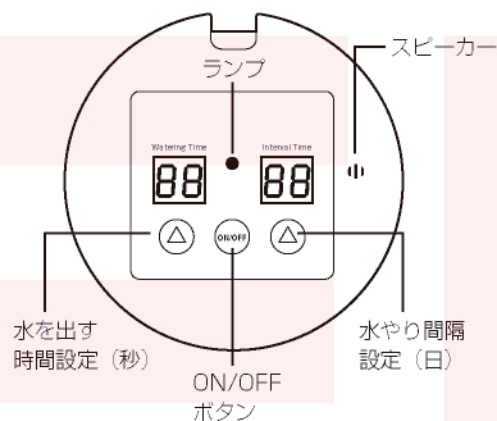
②下図のように単四乾電池 4 本を方向に注意してセットしてください。



③電池ボックスの裏に ON/OFF スイッチがあります。ON になっているか確認してください。



● 使い方



◆自動で水やりをおこなう場合
乾電池をセットし、デジタル数字が 0 になったら、水を出す時間 (秒) と水やり間隔 (日) の設定を行います。

○Watering Time…水を出す時間
1 ~ 99 秒、H2 (120 秒)、H3 (180 秒) の設定が可能です。一番左の▲を押して設定してください。▲を長押しすると 10 ずつ数字が増えます。また▲を押すごとに数字が増えますが、【ON/OFF】ボタンを長押しすると、数字を減らすことができます。

○Interval Time…水やり間隔
1 ~ 15 日、HH (12 時間) の設定が可能です。1 日の場合は 1 日ごと、15 日の場合は 15 日ごとに水やりを行います。一番右の▲を押して設定してください。▲を長押しすると素早く数字が変わります。

自動水やり機能を止める場合は、Watering Time と Interval Time の数字を 0 にしてください。

◆手で水やりをおこなう場合
乾電池をセットするとピーッと音になります。デジタル数字が 0 になったら、【ON/OFF】ボタンを押すと水やりを開始します。再度【ON/OFF】ボタンを押すと水やりを停止します。
※自動で水やりをしている場合でも、【ON/OFF】ボタンを押すと水やりを行うことができます。

● 注意事項

- ・乾電池の残量が少なくなると、ランプが赤点減します。電池を交換してください。
- ・水やり中に水がなくなると、ブザーがなります。長期間留守にする場合などは、水がなくならないように注意してください。

● 仕様

サイズ	直径93×高さ100(mm)
重量	210g
電源	単四乾電池4本(別売)
付属品	本体、チューブ(10m)、アタッチメント、フィルター、ドリルビット10本、T字分岐10個、十字分岐3個、一字分岐3個、キャップ3個、日本語説明書
素材	ABS・PP・PVC・銅
パッケージサイズ	幅155×高さ270×奥行100(mm)
パッケージ重量	600g

● 故障かな?と思ったら●

お問い合わせ・修理をご希望をされる場合
support@thanko.jp に空メールをお送りください。自動返信でご案内いたします。
※自動返信が来ない場合
送信前に「@thanko.jp」のメールが受信できるよう設定の上送信してください。
QR コードを読み取り、空メールを送信できます。



不具合品のご送付先

ご送付いただくだけでは対応ができない為、必ず空メールをお送りいただき、自動返信メール内容を確認の上ご送付ください。

〒275-0024 千葉県習志野市茜浜 2-3-1
EL 内 サンコーサポート宛
TEL 03-3526-4328
(月~金 10:00 ~ 12:00 13:00 ~ 18:00 土日祝日を除く)
お問い合わせメールアドレス :support@thanko.jp