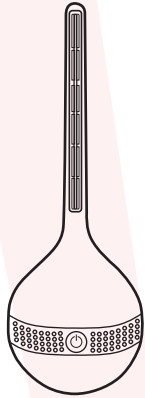


取扱説明書

型番:GURBLWSIV



保証期間: 購入日より6ヶ月

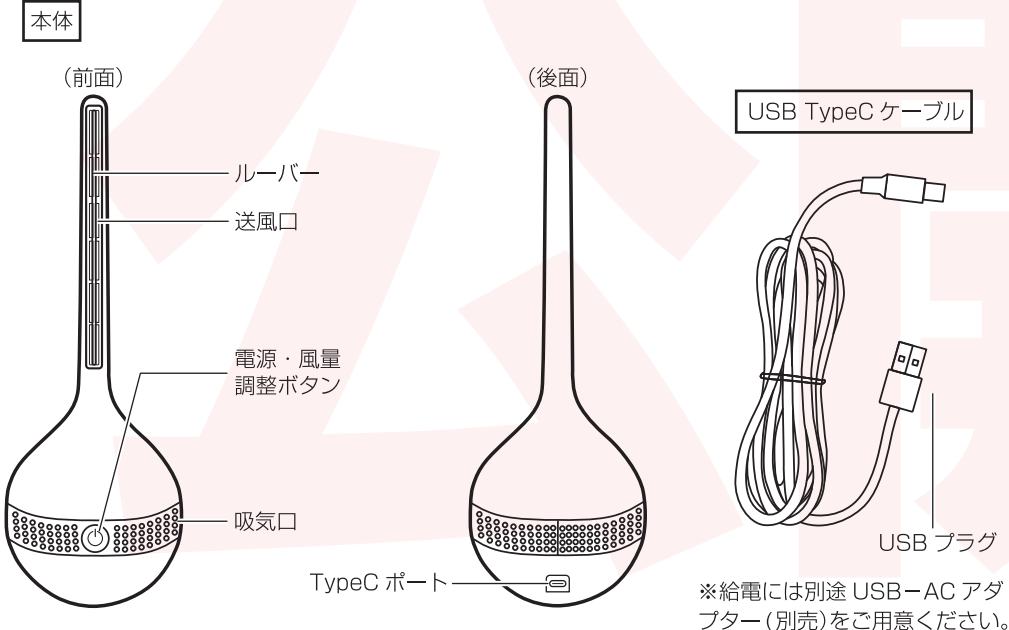
※納品書・レシート等が保証書の代わりとなります。

※他の人に貸し出す場合は、一緒に取扱説明書もお渡ください。

日本国内専用
Use only in Japan

● セット内容/各部名称

ご使用前に、内容品がそろっているかを確認してください。



※給電には別途 USB-AC アダプター (別売) をご用意ください。

● 安全上のご注意

必ずお守りください

ご使用前に「安全上のご注意」をよくお読みの上、必ずお守りください。
※ここに示した項目は、製品を安全に正しくお使い頂き、お使いになる人や他の人々への危害や財産への損害を未然に防止するためのものです。また、危害や損害の大きさと切迫の程度を明示するために、誤った取り扱いをすると生じることが想定される内容を、「警告」「注意」の2つに区分しています。いずれも安全に関する重要な内容ですので、必ず守ってください。この取扱説明書はお使いになる方がいつでも見ることができるよう、大切に保管してください。

警告 取り扱いを誤った場合、死亡または重傷を負う可能性が想定される内容です。

- 取扱説明書に記載されている用途以外には使わない (事故・けがの原因)
- 子どもだけで使わせたり、小さなお子様やペットの届くところで使用・保管をしない (事故・けがの原因)
- 分解や修理、改造をしない (火災・感電の原因)
- 落としたり、ぶついたりしない (感電・発火・故障・破損の原因)
- 本体の隙間にピンや針金など金属物や異物を入れない (火災・感電・けがの原因)
- 本体・USB ケーブルを水につけたり、水をかけたりしない (ショート・感電・故障の原因)
- ぬれた手で本体を触らない (感電・けがの原因)
- USB プラグを歪めさせない (感電・けがの原因)
- 本体を不安定な場所に設置したり、保管しない (落下による故障・破損の原因)
- 破損した状態で使用しない (火災・感電・けがの原因)
- 吸気口や送風口を塞がない (故障・発火・火災の原因)
- 次のような場所で使用したり、保管したりしない
 - ・直射日光の当たる場所・浴室などの湿気の高い場所・水気の近く・ほこりが多い場所
 - ・振動の多い場所・発熱機器や火気の近く・引火性・可燃性・火の気のあるものの近く (火災・感電・故障の原因)
- 必ず付属の USB ケーブルを使用する (発熱・火災・故障の原因)
- お手入れの際は必ず本体から USB ケーブルを抜いて行う (感電・発火・故障の原因)
- 長期間使わないときは、必ず USB ケーブルを抜く (火災・感電の原因)
- 異常や故障時には直ちに使用を中止する
 - ・異常な音や焦げ臭いにおいがするとき・本体や操作部分が異常に熱いとき・USB ケーブルを動かすと通電したり切れたりするとき (※異常を感じた場合は USB ケーブルを本体より抜き、すぐにサポートセンターまでご連絡ください。)

注意 取り扱いを誤った場合、傷害を負う、または物的損害が発生することが想定される内容です。

- お手入れの際は有機溶剤 (ベンジン、シンナー、石油等)、薬品類 (漂白剤、消毒液等)、研磨剤は使用しない (変形・変色・故障の原因)
- 使用用途以外には使用しない (故障の原因)
- 強い振動や衝撃、無理な力を与えない (破損・怪我の原因)
- 風の流れるような物の周囲で使用しない (故障の原因)
- スプレーなどの殺虫剤をかけたり、油や薬品を使う場所で使用しない (変質・破損の原因)
- 長時間、風を直接体に当てない (健康を害するおそれ)
- 髪を乾かす用途で使用したり、髪を吸気口に近づけたりしない (髪が巻き込まれけがの原因)
- 屋内のみで使用する (けが・故障の原因)
- 丈夫で平らな、安定した水平な場所で使用する (破損・けがの原因)

USB プラグ、コード類について

- USB プラグや USB ケーブルを交換したり、傷付けたり、加工したり、熱器具に近づけたり、無理に曲げたり、ねじったり、引っ張ったり、重い物を載せたり、束ねたりしない。
- 傷んだ USB プラグや USB ケーブルは絶対に交換、分解、修理改造をしない。
- USB プラグや USB ケーブルが破損した場合は直ちに使用を中止する。
- USB プラグは根元まで確実に差し込み傷んだ USB プラグや USB ケーブルは使わない。
- 濡れた手で USB プラグを抜き差ししない。
- 使用時以外は USB プラグを差したままにしない。
- 持ち運び時や収納時に USB ケーブルを引っ張らない。
- USB ケーブルを機器に挟まない、USB ケーブルを引っ張ったまま使用しない。
- 本体、USB プラグにほこりが溜まっていないか定期的に点検する。
- USB プラグ、USB ケーブルの差し込みが緩いときは使用しない。
- 使用中は USB ケーブルの上端を載せない。
- USB プラグの抜き差しは先端を持って行い、USB ケーブルは引っ張らない。
- 使用中は USB プラグや USB ケーブルが異常に熱くったり煙や異臭が出るようなときは直ちに使用を中止してください。

● 仕様

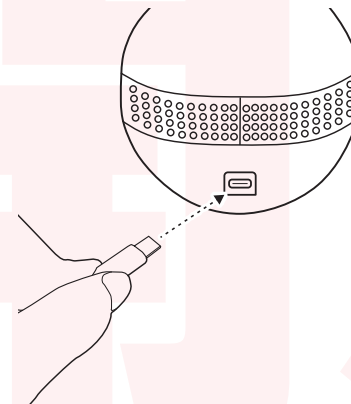
サイズ	幅130×奥行130×高さ360(mm)
重量	約760g
電源	USB5V1.0A以上
モード	2種類(弱/強)
消費電力	弱:約2.1W、強:約3.8W
材質	ABS、スチール
ケーブル長	約940mm
セット内容	本体、USB TypeCケーブル、日本語取扱説明書
保証期間	購入日より6ヶ月

使用上のお願い

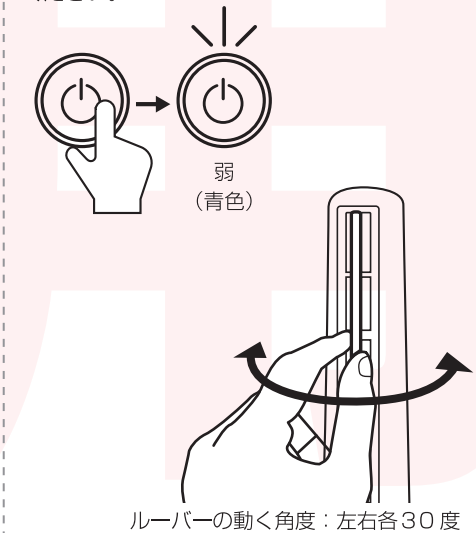
※記載されている物以外は付属いたしません。
 ※本製品をご利用において生じる物品の破損は、保証の対象外となります。
 ※異常を感じたらご使用をやめてサポートセンターまでご連絡ください。
 ※ご使用中においてのお客様の過失による故障、破損、改造等はサポート保証の対象外となります。
 ※正しく使用されない場合に生じた事故等について弊社での責任は負いかねます。
 ※仕様は改善のため予告無く変更する場合があります。
 ※本書の著作権は弊社に帰属し、内容の一部または全部を無断に転載することを禁じます。

● 使用方法

①付属の USB TypeC ケーブルの USB プラグを USB-AC アダプター (別売) やモバイルバッテリー (別売)、パソコンの USB ポートなどに接続します (出力5V1.0A以上を推奨)。反対側を本体の TypeC ポートに差し込みます。

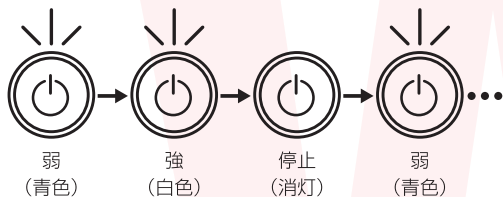


※丈夫で安定した場所に設置してください。



● 使用方法(つづき)

③本体の電源・風量調整ボタンを押すと風量調整ができます。電源を入れた直後は「弱(青色)」で動作し、電源・風量調整ボタンを押すたびに「強(白色)」→停止→「弱(青色)」…と切り替わります。



使用を終える際は、本体の電源・風量調整ボタンを「停止」に合わせて、動作が止まったことを確認してからUSBケーブルを抜いてください。

● お手入れ方法

通常は乾いた布などで拭いてください。汚れが目立つ場合は、水で薄めた中性洗剤に浸した布を固く絞ってから拭いてください。汚れを拭き取ったら、乾いた布でもう一度拭き取ってください。

⚠ ※本製品は分解・丸洗いはできません。
※お手入れ前に電源を切り、USBケーブルをTypeCポートから抜いてください。
※TypeCポートに水がかからないよう、お気をつけください。

吸排気口のほこりは掃除機もしくはエアダスターで取り除いてください。

● 故障かな?と思ったら●

【お問い合わせ・修理をご希望をされる場合】

<https://www.thanko.jp/view/page/support> にアクセスして、サポートページよりご連絡ください。下記QRコードを読み取ると、アクセスすることができます。



不具合品のご送付先

ご連絡なく修理品を送付された場合、そのまま返送となります。必ず上記のページからお手続き後、ご送付ください。

チバケン ナラシノシ アカネハマ

〒275-0024 千葉県習志野市茜浜 2-3-1

EL 内 サンコーサポート宛

TEL 03-3526-4328

(月～金 10:00～12:00 13:00～18:00 土日祝日を除く)

お問い合わせメールアドレス :support@thanko.jp(自動返信にて上記URLをご案内します)