

# THANKO

Version 1.01.k

## 取扱説明書

型番: LEST24CWH

保証期間: 購入日より12ヶ月

※納品書・レシート等が保証書の代わりとなります。

## 安全上のご注意 必ずお守りください

お使いになる人や他の人への危害、財産への損害を未然に防止するため、必ずお守りいただくことを説明しています。お使いになる前にこの取扱説明書をよくお読みになり十分に理解してください。

### ●表示の説明



#### 警告

取り扱いを誤った場合、死亡または重傷を負う可能性が想定される内容です。



#### 注意

取り扱いを誤った場合、傷害を負う、または物的損害が発生することが想定される内容です。

### ●お守りいただく内容を、次の区分で説明しています。



禁止（してはいけない内容）を示します。



強制（実行しなくてはならない内容）を示します。

- ・火災、感電、怪我などの事故を未然に防ぐために、「安全上のご注意」を必ず守ってください。
- ・ご使用前に、この「安全上のご注意」全てをよくお読みのうえ、正しく使用してください。
- ・お読みになった後は、お使いになる方がいつでも見られるところに必ず保管してください。
- ・他の人に貸し出す場合は、いっしょに取扱説明書もお渡しください。

## 警告

### ●本製品の取り扱いについて

子どもだけで使わせたり、小さなお子様やペットの手の届くところで使わない  
事故・怪我の原因。

分解や修理、改造をしない  
火災・感電の原因。

落としたり、衝撃を加えたりしない  
感電・故障の原因。



取扱説明書に記載されている用途以外には使わない  
けがの原因。

穴、すき間、開口部に指を入れたり、ピンや針金などの金属物を入れない  
火災・感電・怪我の原因。

本体を水につけたり、本体や操作部に水をかけたりしない  
ショート・感電の原因。

使用後は電源を切る  
火災・故障の原因。

### 異常や故障時には直ちに使用を中断する

- ・異常な音や焦げ臭いにおいがする時
- ・本体や操作部分が異常に熱い時
- ・ケーブルが損傷している時（ケーブルを動かすと通電、切れたりするとき）
- ・ライトに異常がみられる時（不点灯、点滅等）

異常を感じた場合はお客様の方で交換・修理は行わないようにしてください。弊社サポートセンターまでご連絡をお願いいたします。

## 警告

電源コードが傷んでいたり、コンセントの差し込みが緩いときは使用しない  
感電・ショート・発火の原因。

電源プラグをなめさせない  
感電・怪我のおそれ。

水まわり、風呂場など水のかかる場所では使用しない  
ショート・感電・火災の原因。

本体・電源コードを水につけたり、水をかけたり、丸洗いしない  
ショート・感電・火災・故障の原因。



お手入れの際は必ず電源プラグをコンセントから抜いておこなう  
感電・発火・故障の原因

ぬれた手で、電源プラグの抜き差しをしない  
感電・怪我のおそれ。

AC100V 以外では使わない（日本国内 100V 専用）  
感電・漏電・火災の原因。

電源コードは破損したまま使用しない、電源コードを傷つけない  
束ねない、無理に曲げない、傷つけない、加工しない、重いものを乗せない、挟み込まない、引っ張らない、ねじらない、コードを持って抜かない。（感電・漏電・火災の原因）

燃えやすい物をライトに被せない  
発火、火災の原因

直射日光が当たる場所で使用しない  
太陽光がレンズに当たり焦点が合うと発火、火災の原因

使用後は必ず蓋を閉める  
太陽光がレンズに当たり焦点が合うと発火、火災の原因

電源プラグは根本まで確実に差し込む  
火災・感電の原因。



電源プラグの刃および刃の取り付け面に付着したほこりはふき取る  
火災・感電の原因

## ⚠ 注意

### ●使用上の注意事項

お手入れの際は、ベンジン、シンナー、アルコール、灯油などの溶剤や薬品類、磨き粉などは使用しない

ひび割れ・感電・引火のおそれ。



次のような場所で使用したり保管しない

- ・直射日光のあたる場所
  - ・浴室などの湿気の高い場所
  - ・水気の近く
  - ・ほこりが多い場所
  - ・振動の多い場所
  - ・発熱機器・火気の近く
- 火災・感電・故障の原因。



屋内のみで使用する

怪我の原因。

使用後は電源プラグを抜く

過熱・故障の原因。



電源プラグを抜くときは、電源コードを持たずに必ず電源プラグを持って引き抜く

感電・発火の原因。

長時間使用しない時は差込プラグをコンセントから抜く

怪我・やけど絶縁劣化による感電・漏電火災の原因



点灯中はライトを直視しない

目への悪影響のおそれ。

可動部分の範囲を超えて無理に動かさない

器具破損の原因。

## ⚠ 注意

※本製品をご利用において生じる物品の破損は、補償の対象外となります。

※小さなお子様の手が届くところで保管、使用しないでください。

※異常を感じたらご使用をやめてカスタマーサポートまでご連絡ください。

※お客様の過失による故障、破損、改造等はサポート保証の対象外となります。

※正しく使用されない場合に生じた事故等について弊社での責任は負いかねます。

※仕様は改善のため予告無く変更する場合があります。

※この照明器具に含まれる光源の交換は製造者またはそのサービス代理店、もしくは同様の資格を有する者のみが行うものとします。

※この照明器具の外部フレキシブルケーブルまたはコードが損傷した場合、危険を回避するため製造者またはそのサービス代理店、または同様の資格を有する者によってのみ交換されるものとします。

## ●故障かな?と思ったら



○お問い合わせ・修理をご希望される場合

<https://www.thanko.jp/view/page/support>

にアクセスして、サポートページよりお問い合わせください。

左の QR コードを読み取ることもアクセスすることができます。

### ○不具合品のご送付先

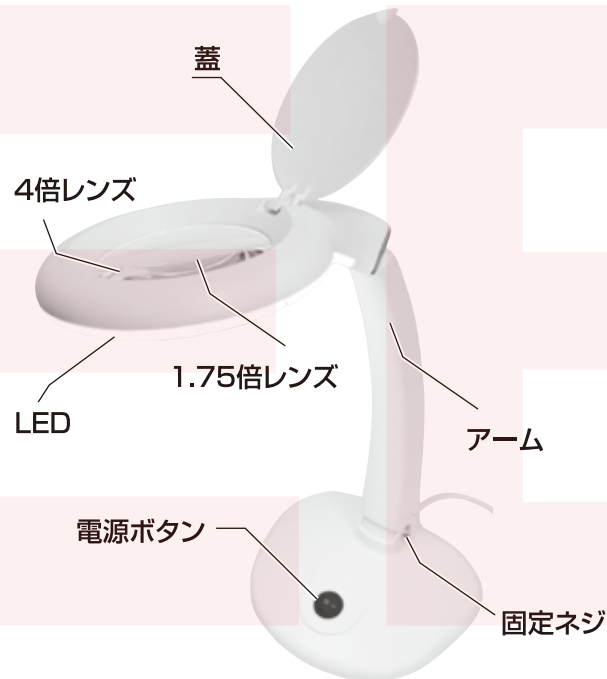
ご連絡なく修理品を送付された場合、そのまま返送となります。必ず上記のページからお手続き後、ご送付ください。

送付先 チバケン ナラシノシ アカネハマ 〒275-0024 千葉県習志野市茜浜 2-3-1  
宛て名 EL 内 サンコーサポート宛  
問い合わせ 03-3526-4328 (月~金 10:00 ~ 12:00 13:00 ~ 18:00 土日祝日を除く)  
support@thanko.jp (自動返信にて上記URLをご案内します)

### ◆仕様 ※仕様は予告なく変更する場合がございます。


サイズ	幅190×高さ250~400×奥行460 (mm)
重量	約1800g
電源	AC100V 50/60Hz
最大消費電力	約6W
倍率	約1.75倍/4倍
LED数	30灯
光束	450lm
照度	1800lux
電源ケーブル長	約130cm(コネクタ含まず)
内容品	本体、日本語取扱説明書
保証期間	購入日より12ヶ月

## ◆各部名称



## ◆使用方法

### 1. 固定ネジを調整する




初期状態では固定ネジが緩んでいる場合がございます。固定ネジが緩んだままの状態ですと、ライト部分が自重で下がることがございます。

お手持ちのマイナスドライバーで固定ネジを締めて角度調整の硬さを調整してください。

## ◆使用方法（つづき）

### 2. 電源プラグをコンセントに差し込む



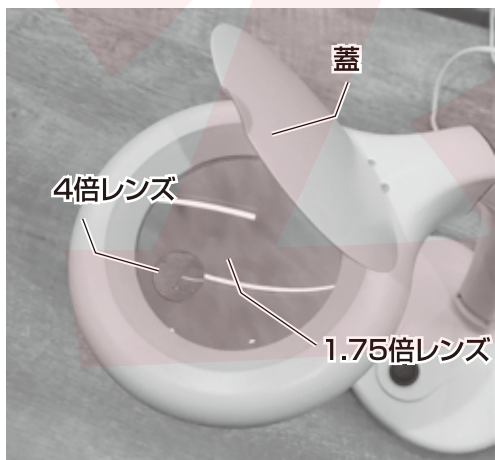
電源プラグをコンセントに差し込みます。

### 3. 電源を入れる



電源ボタンを押して電源を入れてください。  
LEDが光ります。

### 4. ルーペを使用する


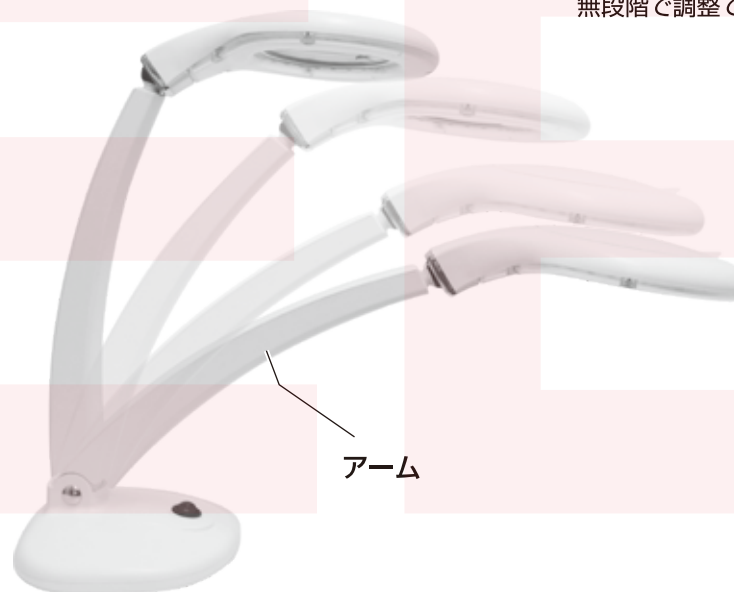


蓋を開けると拡大ルーペを使用できます。  
ルーペのレンズは4倍と1.75倍の2種類あります。

## ◆使用方法（つづき）

### 5. 角度を調整する

アームを持って角度を調整してください。  
無段階で調整できます。



ライト部分の角度を変える時は根本をしっかりと持ち、角度を調整してください。