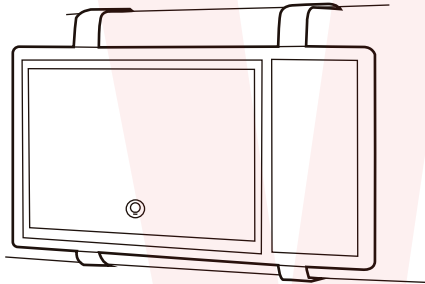


取扱説明書

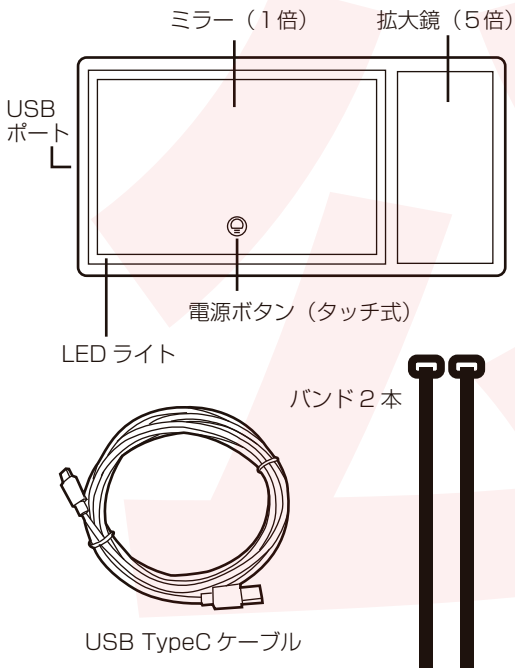
型番:MAKMAGCWH



保証期間: 購入日より6ヶ月

※納品書・レシート等が保証書の代わりとなります。

● 各部名称



● 安全上のご注意

必ずお守りください

ご使用前に「安全上のご注意」をよくお読みの上、必ずお守りください。
※ここに示した項目は、製品を安全に正しくお使い頂き、お使いになる人や他の人々への危害や財産への損害を未然に防止するためのものです。また、危害や損害の大きさと切迫の程度を明示するために、誤った取り扱いをすることで生じることが想定される内容を、「警告」「注意」の2つに区分しています。いずれも安全に関する重要な内容ですので、必ず守って下さい。この取扱説明書はお使いになる方がいつでも見ることができるよう、大切に保管してください。

警告 この表示を無視して、誤った取り扱いをすると、人が死亡又は重症を負う可能性が想定される内容を示しています。

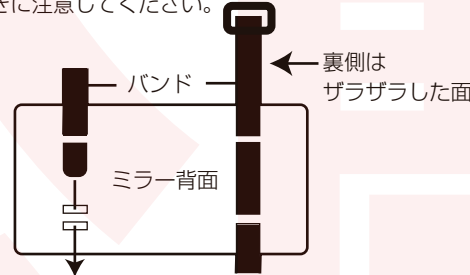
注意 この注意に従わずに、誤った取り扱いをすると、人が傷害を負う可能性が想定される内容、または物的損害の発生が想定される内容を示しています。

警告 この表示を無視して、誤った取り扱いをすると、人が死亡又は重症を負う可能性が想定される内容を示しています。

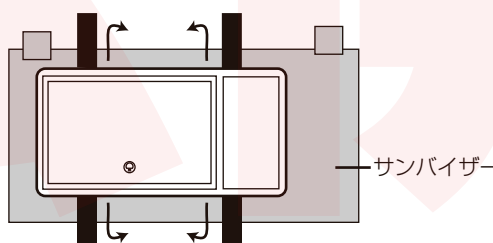
- 本体を水につけたり、水をかけたりしない。(ショート・感電のおそれ)
- ぬれた手でプラグの抜き差しをしない。(感電のおそれ)
- 改造や分解をしない。修理技術者以外の人は分解したり、修理をしない。(火災・怪我の原因)
- 次のような場所で使用したり保管しない。
 - ・ 屋外や窓際など直射日光のあたる場所・強い光があたる場所・異常に温度が高くなる場所・湿度が高い場所・油煙が当たる場所 (火災・変形・故障の原因)
- 強い振動や衝撃、無理な力を与えない。(破損・怪我の原因)
- 次の場合は必ず電源を切り、プラグを抜く。(怪我・故障の原因)
 - ・ お手入れや点検、その他危険が予想される場合。
 - ・ 子どもや不慣れた方に使わせたり、乳幼児の手の届くところで使わない。(事故・怪我の原因)
- 本体の隙間にピンや針金など金属物や異物を入れない。(故障の原因)
- 製品に異常が発生した場合は、すぐに使用を中止する。(製品に異常が発生したまま使用を続けると、発煙・発火・ショート・怪我などの原因。)
- ・ 本体がいつもと違って異常に熱くなったり、焦げ臭いにおいがする・本体が動作しないなど上記のような場合は、すぐに使用を中止し、電源プラグを本体から抜いて、お買い上げの販売店またはサポートセンターまでご連絡ください。

● 設置

本製品は車のサンバイザーに取り付けします。
①ミラー背面に取り付け用のバンドを上から通します。ガラガラした面が外側になるようにバンドの向きに注意してください。



②車のサンバイザーを開き、ミラーをあてて、バンドを背面にまわします。



●車を運転中に運転者が使用しない。(事故のおそれ)

注意 この注意に従わずに、誤った取り扱いをすると、人が傷害を負う可能性が想定される内容、または物的損害の発生が想定される内容を示しています。

- 落としたり、ぶつけたりしない。(感電・発火・故障・破損の原因)
- お手入れの際は、ベンジン、シンナー、アルコール、灯油などの溶剤や薬品類、磨き粉などは使用しない。(ひび割れ・感電のおそれ)
- お手入れ時、長期間使わない時は電源を切る。(怪我・故障の原因)
- 屋内・車内のみで使用する。(怪我の原因)
- 必ず付属のUSBケーブルを使用する。(故障・発熱・火災の原因)
- 目の疲労に注意し、安全に使用する。(体調不良の原因)
- 用途目的以外の使用や、取扱説明書の使用方法以外で使用しない。(怪我や故障の原因)
- ライトを直視しない。(目の痛みの原因)

ケーブルについて

- ケーブルを交換したり、傷付けたり、加工したり、器具に近づけたり、無理に曲げたり、ねじったり、引っ張ったり、重いものをのせたり、束ねたりしない。
 - 傷んだケーブルは絶対に交換、分解、修理、改造をしない。
 - プラグやケーブルが破損した場合は直ちに使用を中止する。
 - プラグは根元まで確実に差し込み、傷んだプラグやケーブルは使わない。
 - 持ち運び時や収納時にケーブルを引っ張らない。
 - ケーブルを機器にはさまない、ケーブルを引っ張ったまま使用しない。
 - プラグにほこりが溜まっていらないか定期的に点検する。
 - プラグ、ケーブルの差し込みがゆるい時は使用しない。
 - 使用中ケーブルの上に物をのせない。
 - プラグの抜き差しは、先端をもって行い、ケーブルは引っ張らない。
- ※使用中プラグやケーブルが異常に熱くなった時や異臭が出るようなときは直ちに使用を中止してください。

● 内蔵バッテリーについて

充電は使用直前か前日くらいに

●内蔵バッテリーは、充電して保存しても自然に放電しますので、使用する直前または前日頃に充電してください。充電するときは、周囲の温度が10℃～30℃(人間が快適と感じる温度)の範囲で充電してください。

●温度が低くなるほど充電しにくくなり、バッテリーを消費させます。また、高温では十分な充電ができません。

●充電中や使用中、バッテリーが温かくなる場合がありますが、異常ではありません。

●保管するときは約50%充電状態で保管してください。バッテリーは自然放電しますので使い切った状態で保管すると使用できなくなる恐れがあります。保管の際は次のように保管してください。充電ケーブルを差し、使い切った状態から1時間程度充電してケーブルをはずしてください。

- 涼しい場所で保存してください。
- 高温条件、過放電(電池を使い切った状態)、過充電(満充電でも充電器につないだままの状態)状態での保存はしないで下さい。
- ・ 半年に最低一度は必ずご使用ください。消耗の防止になります。
- ・ 10℃～35℃の乾燥した場所で保管してください。
- ・ 充電可能回数は約300回です。

● 電池のリサイクルについて



Li-ion

本製品は、リチウムイオン電池を内蔵しています。この電池はリサイクル可能な貴重な資源です。ご使用済みの製品を廃棄・リサイクルする場合は、地方自治体の指示に従ってください。

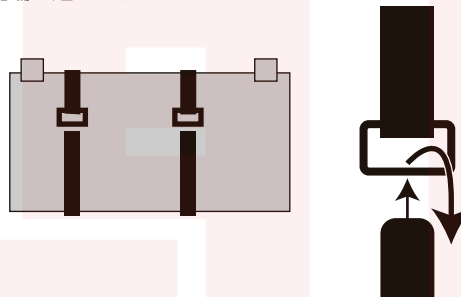
！ ご注意

本製品はバッテリーを内蔵しております。炎天下の車内に本製品を放置すると大変危険です。車に乗らないときは、車内に放置せずに取り外してください。

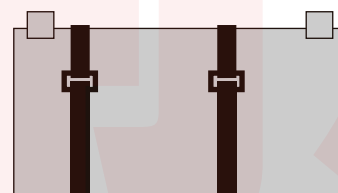
！ ご注意

運転中に運転手は使用しないでください。必ず車を止めた状態で使用してください。

③背面でバンドの先のパーツに、下からもう片方の先端を通します。




④サンバイザーにぴったりと付くようにバンドを引っ張り、面ファスナーで固定します。



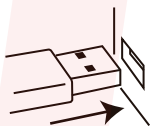
バンドが余ったらハサミなどでカットしてください。

● 充電


①ミラー左側面にある USB ポートに、付属の USB TypeC ケーブルを差し込みます。



②USB ケーブル端子を USB-AC アダプタ (別売) などに繋がします。(5V 2.0A 以上推奨)



③充電中はランプが赤点灯します。満充電になるとランプが緑点灯に変わります。ケーブルを抜いてください。本製品は充電しながら使用することができます。



● 仕様

サイズ	幅267×奥行111×高さ137(mm)
重量	約310g
電源	内蔵バッテリー
消費電力	約3W
バッテリー充電	USB(5V 2.0A以上推奨)
バッテリー	リチウムイオン 3.7V 1,000mAh
充電時間	約1.5時間(5V 2.0Aの場合)
LEDカラー	3種類(昼光色・電球色・昼白色)
稼働時間	約1.5時間(明るさが最大の場合)
ライト数	白ライト32個、黄ライト32個
明るさ	白ライト:約24-26lm、黄ライト:約18-20lm
ミラー拡大率	左:1倍 右:5倍
取付可能バイザーサイズ	高さ25cmまで
ケーブル長	約3000mm
素材	ABS ガラス
セット内容	本体、バンド2本、USB TypeCケーブル、日本語説明書
保証期間	購入日より6ヶ月

● LEDライトの使い方

●LED ライトのオンオフとカラー変更

電源ボタンを短くタッチすると、LED ライトが点灯します。(昼光色)

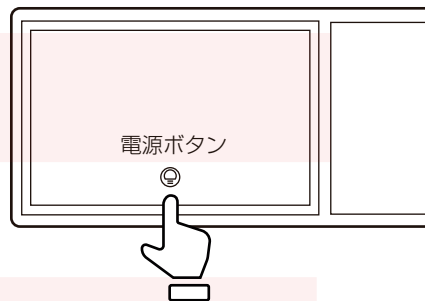
ボタンをタッチするたびに、電球色→昼白色→電源オフ→昼光色…と変わります。

●LED ライトの明るさ調整

LED ライトが点灯している状態で、電源ボタンを長押し(タッチし続ける)と、だんだんLED ライトが明るくなります。手を放すとそこで明るさが固定されます。

再度電源ボタンを長押しするとだんだん暗くなります。(完全にオフにはなりません)

長押しするたびに、明るくなる、暗くなると交互に変わります。お好みの明るさに調整してください。



● お手入れ

- お手入れの際は必ずケーブルを抜いてください。
- 水をかけたり水につけたりしないでください。
- ベンジンやシンナー、漂白剤、みがき粉、アルカリ性洗剤は使わないでください。(表面を傷つける原因)

乾いた柔らかい布でホコリなどをふき取ってください。汚れが落ちにくい場合は、薄めた台所用中性洗剤を含ませたやわらかい布で拭いたあと、洗剤が残らないように、かたく絞った布などで拭いてください。

● 使用上のお願い

※LED ライト部分の交換はできません。※LED にはばらつきがあるため、同一商品でも発光色、明るさが異なる場合があります。※照射面や照射距離が近い場合、光むらが発生する場合があります。※記載されている物以外は付属いたしません。※本製品をご利用において生じる事故や荷物破損、ケガなど一切の責任は負わないものとします。※異常を感じたらご使用をやめてカスタマーサポートまでご連絡ください。※本製品をご利用において生じる物品の破損は、保証の対象外となります。※ご使用中においてのお客様の過失による故障、破損、改造等はサポート保証の対象外となります。※正しく使用されない場合に生じた事故等について弊社での責任は負いかねます。※製品仕様は改善のため予告なく変更する場合があります、そのため説明書記載の内容と異なる場合があります。※本製品は日本販売向けの商品となります。海外でのご利用はサポート外となりますのでご了承ください。

● 故障かな?と思ったら●

【お問い合わせ・修理をご希望をされる場合】

<https://www.thanko.jp/view/page/support>

にアクセスして、サポートページよりご連絡ください。

下記 QR コードを読み取ると、アクセスすることができます。



不具合品のご送付先

必ずサポートページよりご連絡の上、送付してください。ご連絡いただけない場合、ご対応ができない可能性があります。

〒275-0024 千葉県習志野市茜浜 2-3-1
EL 内 サンコーサポート宛
TEL 03-3526-4328
(月～金 10:00～12:00 13:00～18:00 土日祝日を除く)
お問合せメールアドレス :support@thanko.jp