


取扱説明書

型番:MAUPBCCWH



保証期間: 購入日より6ヶ月

※納品書・レシート等が保証書の代わりとなります。

本製品はブラシ専用クリーナーとなります。柄が長いものであってもアイシャドウチップやシリコンチップはお手入れに適しておりません。

ネイル用のブラシについては、ネイル成分の性質上、きれいに落ちない場合がございます。

ラメが強いブラシの洗浄の場合、複数本のお手入れをいたしますとラメが他のブラシに付着することがございます。

パフ、スポンジについては洗浄できません。

※金属や貴金属の変色、サビは洗浄しても落ちません。※プラスチック製のものを洗浄すると表面が白くなったり、つやがなくなる場合があります。その場合は乾いた布で強く拭いてください。ただし、傷やひび割れがあると元に戻らない場合があります。※劣化の進んだメッキ、塗装があるものは洗浄しないでください。メッキ、塗装がはがれる可能性があります。

● 安全上のご注意

必ずお守りください

ご使用前に「安全上のご注意」をよくお読みの上、必ずお守りください。
※ここに示した項目は、製品を安全に正しくお使い頂き、お使いになる人や他の人々への危害や財産への損害を未然に防止するためのものです。また、危害や損害の大きさと切迫の程度を明示するために、誤った取り扱いをすると生じることが想定される内容を、「警告」「注意」の2つに区分しています。いずれも安全に関する重要な内容ですので、必ず守って下さい。この取扱説明書はお使いになる方がいつでも見ることができるよう大切に保管してください。

警告 この表示を無視して、誤った取り扱いをすると、人が死亡又は重症を負う可能性が想定される内容を示しています。

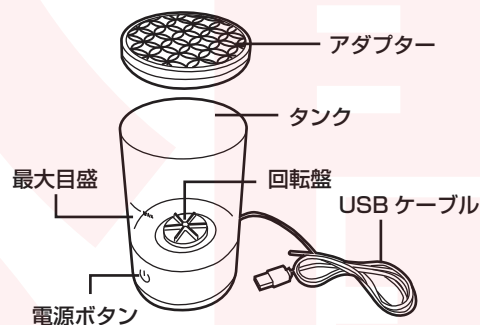
注意 この注意に従わずに、誤った取り扱いをすると、人が傷害を負う可能性が想定される内容、または物的損害の発生が想定される内容を示しています。

警告 この表示を無視して、誤った取り扱いをすると、人が死亡又は重症を負う可能性が想定される内容を示しています。

- 本体を水につけたり、水をかけたりしない。(ショート・感電のおそれ)
- 改造や分解をしない。修理技術者以外の人は分解したり、修理をしない。(火災・怪我の原因)
- 次のような場所で使用したり保管しない。
 - ・ 屋外や窓際など直射日光のあたる場所・強い光が当たる場所・異常に温度が高くなる場所・湿度が高い場所・油煙が当たる場所(火災・変形・故障の原因)
- 強い振動や衝撃、無理な力を与えない。(破損・怪我の原因)
- 次の場合は必ず電源を切り、ケーブルを抜く。(怪我・故障の原因)
 - ・ お手入れや点検・その他危険が予想される場合。
- 子どもや不慣れな方に使わせたり、乳幼児の手の届くところで使わない。(事故・怪我の原因)
- 本体の隙間にピンや針金など金属物や異物を入れない。(故障の原因)
- 製品に異常が発生した場合は、すぐに使用を中止する。(製品に異常が発生したまま使用を続けると、発煙・発火・ショート・怪我などの原因)

● セット内容・各部名称

内容物がそろっているか確認してください。



● 本体がいつもと違って異常に熱くなったり、焦げ臭いにおいがする。本体が動作しないなど上記のような場合は、すぐに使用を中止し、USB ケーブルを抜いて、お買い上げの販売店またはサポートセンターまでご連絡ください。

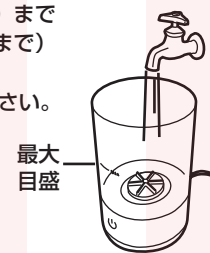
注意 この注意に従わずに、誤った取り扱いをすると、人が傷害を負う可能性が想定される内容、または物的損害の発生が想定される内容を示しています。

- タンクに水を入れてから使用する。(故障の原因)
- 落としたり、ぶつけたりしない。(感電・発火・故障・破損の原因)
- お手入れの際は、ベンジン、シンナー、アルコール、灯油などの溶剤や薬品類、磨き粉などは使用しない。(ひび割れ・感電・引火のおそれ)
- お手入れ時、長期間使わない時は USB ケーブルを抜く。(怪我や火傷の原因)
- 屋内のみで使用する。(怪我の原因)
- 丈夫で平らな場所で使用する。(転倒・怪我の原因)
- 使用中に移動させない。(水漏れ・故障の原因)
- タンクの最大容量を超える量の水を入れない。(汚れの原因)
- 使用後は常に手入れをする。(故障・カビの原因)
- 用途目的以外の使用や、取扱説明書の使用方法以外で使用しない。(怪我や故障の原因)

- USB プラグ、コード類について
- USB プラグや USB ケーブルを交換したり、傷付けたり、加工したり、熱器具に近づけたり、無理に曲げたり、ねじったり、引っ張ったり、重いものを乗せたり、束ねたりしない。
 - 傷んだ USB プラグや USB ケーブルは絶対に交換、分解、修理、改造をしない。
 - USB プラグや USB ケーブルが破損した場合は直ちに使用を中止する。
 - USB プラグは根元まで確実に差し込み、傷んだ USB プラグや USB ケーブルは使わない。

● 使い方

① タンクに最大目盛 (MAX) まで水を入れます。お湯 (40℃ まで) を入れることもできます。 ※MAX 以上入れないでください。水があふれる可能性があります。 ※必ず MAX の半分以上水をいれてください。



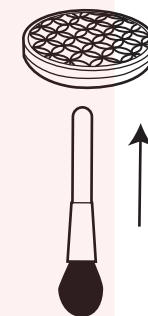
② 本体を凹凸のない平らな場所に設置します。

③ メイクブラシクリーナーなどの洗浄剤を入れます。(分量についてはクリーナーの説明書をご確認ください。)



- ぬれた手で USB プラグを抜き差ししない。
- 持ち運び時や収納時に USB ケーブルを引っ張らない。
- USB ケーブルを機器にはさまない、USB ケーブルを引っ張ったまま使用しない。
- USB プラグにほりこりが溜まっていないか定期的に点検する。
- USB プラグ、USB ケーブルの差しこみがゆるい時は使用しない。
- 使用中 USB ケーブルの上に物をのせない。
- USB プラグの抜き差しは、先端をもって行い、USB ケーブルは引っ張らない。
- ※使用中 USB プラグや USB ケーブルが異常に熱くなったり煙や異臭が出るようなときは直ちに使用を中止してください。

④ アダプターにブラシを取り付けます。アダプターの穴にブラシを差し込みます。同時に洗浄するブラシは 4 本までにしてください。また汚れが激しい場合は 1 本のみで洗浄してください。




※ブラシの直径約 2cm 程度の物まで差し込んで使用することができます。



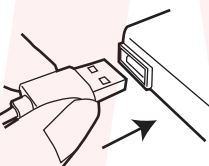
※直径 2cm 以上のブラシを無理やりアダプターに取り付けると、ゴムが伸びて切れる可能性があります。

● 使い方

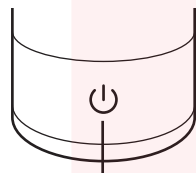
⑤アダプターをタンクの上ののせます。(ゴム面が上になります。)
ブラシの先が水に浸かっていない場合は、ブラシの位置を調整してください。



⑥USB プラグを USB-AC アダプタ (別売) やモバイルバッテリー (別売) に繋ぎます。
※USB-AC アダプタ、モバイルバッテリーは別途ご用意ください。※5V 2A 以上を推奨します。



⑦電源ボタンにタッチします。青いランプが点灯し、回転翼が回ります。
汚れがとれたら、再度電源ボタンをタッチして、回転を止めてください。



電源ボタン
(タッチパネル式)

※5分以上連続で稼働させると、青いランプが点滅します。点滅したら直ちに電源をオフにして、15分以上稼働しないでください。

⑧クリーナーなどの洗浄剤を使用した場合は、汚れが落ちたら、タンクの中の水を捨ててキレイな水に入れ替えます。2～3分ほど本体を稼働し、ブラシをすすいでください。

⑨洗浄後はタンク内の水を捨て、ブラシの水気を軽く切ったうえでそのまま乾燥させてください。

● お手入れ

- ・使用毎にお手入れをおこなってください。
- ・お手入れを行う際は、必ず USB ケーブルを抜いた状態で行ってください。
- ・タンク内に汚水を長期間放置しないでください。
- ・本体は丸洗いできません。水に浸けたりかけたりしないでください。

※ベンジンやシンナー、漂白剤、みがき粉は使わないでください。(表面を傷つける原因)

◆本体
タンク内の汚水を捨てた後、かたく絞った布などで水分をふき取り、その後よく乾燥させてください。

タンク内の汚れがひどい場合は、きれいな水を入れて2～3分ほど本体を稼働し、すすいでください。

◆アダプター
台所用中性洗剤をやわらかいスポンジに含ませて洗ってください。その後しっかりと乾燥させてください。

● 仕様

サイズ	幅90×奥行90×高さ155(mm)
重量	約240g
電源	USB(5V 2A)
付属品	本体、アダプター、日本語説明書
カップ容量	最大290ml
回転数	約4,000rpm
使用可能水温	約40℃
洗浄可能本数	1～4本
ケーブル長	約120cm
素材	本体:ABS アダプター:TPE
パッケージサイズ	幅105×奥行105×高さ205(mm)
パッケージ重量	約330g

使用上のお願い

※記載されている物以外は付属いたしません。※分解しないでください。※本製品をご利用において生じる事故や荷物破損、ケガなど一切の責任は負わないものとします。※異常を感じたらご使用をやめてカスタマーサポートまでご連絡ください。
※本製品をご利用において生じる物品の破損は、保証の対象外となります。※ご使用中においてのお客様の過失による故障、破損、改造等はサポート保証の対象外となります。※正しく使用されない場合に生じた事故等について弊社での責任は負いかねます。※製品仕様は改善のため予告なく変更する場合があります。そのため説明書記載の内容と異なる場合があります。※本製品は日本販売向けの商品となります。海外でのご利用はサポート外となりますのでご了承ください。

●故障かな?と思ったら●

お問い合わせ・修理をご希望をされる場合
support@thanko.jp に空メールをお送りください。自動返信でご案内いたします。

※自動返信が来ない場合
送信前に「@thanko.jp」のメールが受信できるよう設定の上送信してください。
QRコードを読み取り、空メールを送信できます。



不具合品のご送付先

ご送付いただくだけでは対応ができない為、必ず空メールをお送りいただき、自動返信メール内容を確認の上ご送付ください。

チバケン ナラシノシ アカネハマ

〒275-0024 千葉県習志野市茜浜 2-3-1

EL 内 サンコーサポート宛

TEL 03-3526-4328

(月～金 10:00～12:00 13:00～18:00 土日祝日を除く)

お問い合わせメールアドレス :support@thanko.jp