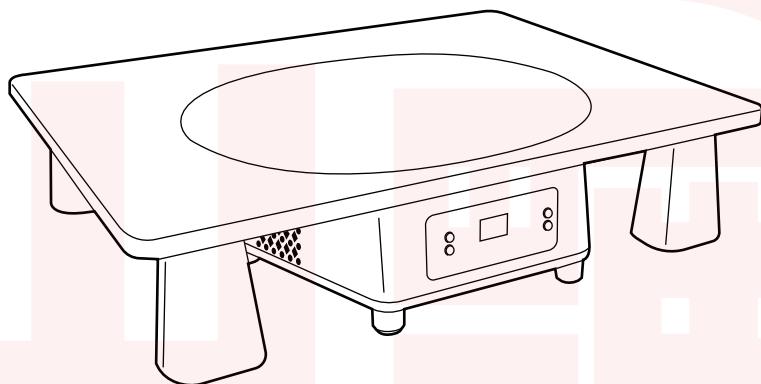


# THANKO

## 型番 : PECLPLHWH

# 取扱説明書

version1.0 y



安全上のご注意 .....	2 ~ 4	低温やけどについて .....	9
内容品・各部名称 .....	5	故障かなと思ったら .....	10
準備 .....	6	サポートのご案内 .....	10
使い方 .....	7,8	仕様 .....	11
お手入れ .....	8		

このたびは本製品をお買い上げいただき、まことにありがとうございます。  
この商品を安全に正しくお使いいただくために、お使いになる前に  
この取扱説明書をよくお読みになり十分に理解してください。  
お読みになった後は、お手元に置いて保管してください。

家庭用

日本国内専用  
Use only in Japan

保証期間：購入日より 12 ヶ月


# 安全上のご注意


必ずお守りください

お使いになる人や他の人への危害、財産への損害を未然に防止するため、必ずお守りいただくことを説明しています。





お使いになる前にこの取扱説明書をよくお読みになり十分に理解してください。



## ●表示の説明

 **警告** 取り扱いを誤った場合、死亡または重傷を負う可能性が想定される内容です。

 **注意** 取り扱いを誤った場合、傷害を負う、または物的損害が発生することが想定される内容です。


## ●お守りいただく内容を、次の区分で説明しています。


    **禁止** (してはいけない内容) を示します。


  **強制** (実行しなくてはならない内容) を示します。


- ・火災、感電、怪我などの事故を未然に防ぐために、「安全上のご注意」を必ず守ってください。
- ・ご使用前に、この「安全上のご注意」全てをよくお読みのうえ、正しく使用してください。
- ・お読みになった後は、お使いになる方がいつでも見られるところに必ず保管してください。
- ・他の人に貸し出す場合は、いっしょに取扱説明書もお渡しください。


## 警告


 本製品はペット用の保温器具です。ペットの保温以外には使用しない。  
火災・破損の原因。


 屋外で使用しない。  
火災・破損の原因。


 本体を布やタオル、毛布などで完全におおったりつつんで使用しない。  
温度が設定以上上昇し、火災・火傷の原因。


 ペットに電気コードや本体をかじらせない。噛み癖のあるペットには使用しない。  
かみ続けると破損し、断線・感電・発火・損傷・死亡の原因。


 子供だけで使わせたり、幼児の手の届くところで使わない。  
火災・感電・故障の原因。


 ストープ、ファンヒーターなどの暖房器具のそばに置かない。  
火災・故障の原因。


 電源コードや本体内部にペットの排出物がかからないようにする。  
感電・ショート・発火の原因。

 めれた手で、電源プラグの抜き差しをしない。  
感電のおそれ。

 改造や分解をしない。修理技術者以外の人は分解したり、修理をしない。  
火災・感電・怪我の原因。  
故障の際は弊社サポートまでご相談ください。

 直射日光のあたる場所や湯気があたる場所、ホコリや湿気の多いところでは使用しない。  
感電・ショート・発火の原因。

 水につけたり、水に濡らしたりしない。  
ショート・感電・故障の原因。


 製品に異常が発生した場合は、すぐに使用を中止する。

製品に異常が発生したまま使用を続けると、発煙・発火・感電・漏電・ショート・怪我などの原因。

・電源コードや電源プラグがふくれるなど、変形、変色、損傷している

・電源コードの一部や電源プラグがいつもより熱い  
・電源コードを動かさずと通電したりしなかったりする  
・本体がいつもと違って異常に熱くなったり、焦げ臭いにおいがする  
・本体が動作しない など

上記のような場合は、すぐに使用を中止し、電源プラグをコンセントから抜いて、お買い上げの販売店またはサポートセンターまでご連絡ください。

 電源コードを傷つけたり、破損させたり、加工したり、無理に曲げたり、引っ張ったり、ねじったり、束ねて使用しないでください。また重い物を載せて使用しないでください。  
電源コードが破損し、火災・感電の原因。

# 安全上のご注意

必ずお守りください

## ⚠ 警告



お手入れの際は必ず電源プラグをコンセントから抜いておこなう。

感電・発火・故障の原因。



電源プラグは根本まで確実に差し込む。

感電・発火・故障の原因。



電源プラグの刃および刃の取り付け面に付着したほこりはふき取る。

火災・感電の原因。



3カ月未満のペットに使用しない。

火傷・死亡のおそれ。



電気カーペット、電気こたつ、電気毛布などの他の暖房器具と併用しない。

火傷のおそれ。



移動する時は本体を持って移動する。

火災・感電の原因。



本体に飛び乗ったり、ペット以外は乗らない。

破損の原因。



電源プラグにピンなどの金属片、ゴミなどを付着させない。

感電・ショート・発火の原因。



電源コードや本体が欠けたりひびが入った場合は使用しない。

感電・ショート・発火の原因。



電源プラグを入れたまま使用しないで放置する、外出する等はしない。

火傷・怪我・死亡のおそれ。



8カ月以下のペットは体温調節が未熟なため、ヒーターを使用する場合は室温管理も行う。

火傷・死亡のおそれ。



スプレー缶や発火物を、本品の上に乗せたり中に入れたり近づけたりしない。

発火・火傷の原因。



直接・間接にかかわらず、人用の暖房などに用いない。

低温やけど・感電のおそれ。



連続して使用する場合は低温やけどに十分注意し、ペットが本製品から離れられる場所を確保する。

火傷の原因。

# 安全上のご注意

必ずお守りください

## ⚠ 注意



不安定な場所、熱に弱いテーブルクロスなどの上では使用しない。

設置場所が焦げたり火災の原因。



子供が操作、セットする場合は必ず大人の監視のもとでおこなう。

火傷・怪我のおそれ。



吸気口、排気口をおおわない。

故障の原因。



室内推奨温度 5℃～35℃で使用する。

希望温度で使用できない可能性があります。



付属のカバー以外は使用しない。

低温やけど・故障のおそれ。



本体のすき間、吸排気口に金属ピン等の異物を入れない。

低温やけど・故障のおそれ。



使用時以外は電源プラグをコンセントから抜く。

感電・発火・故障の原因。



電源プラグを抜くときは必ず先端の電源プラグを持って引き抜く。

感電・ショート・発火の原因。



自分で移動できない犬猫、子犬、子猫、老犬、老猫、皮膚の弱い犬猫は常に様子を確認する。

低温やけど・脱水症状のおそれ。



付属のカバーを必ず使用する。

低温やけど・故障の原因。

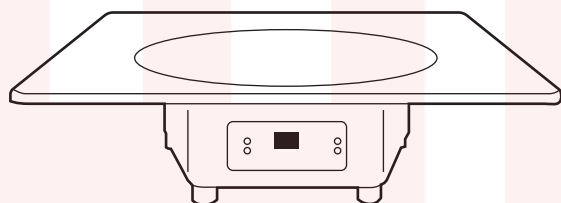


付属のカバーの上に毛布等を重ねない。

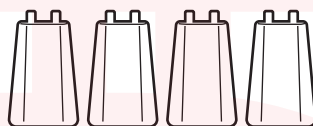
低温やけど・怪我のおそれ。

## 内容品・各部名称

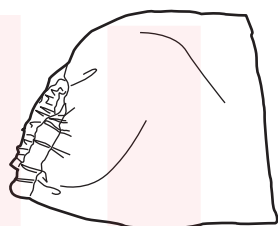
設置前に内容品がそろっているかご確認ください。



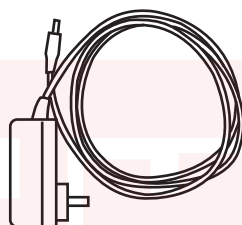
本体



脚 4 本

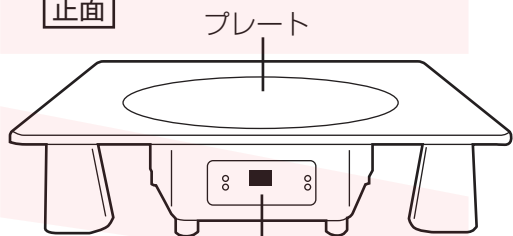


カバー



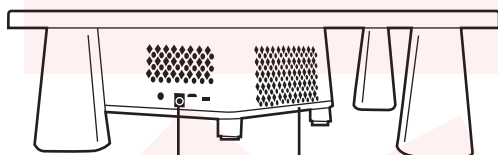
AC アダプター

正面



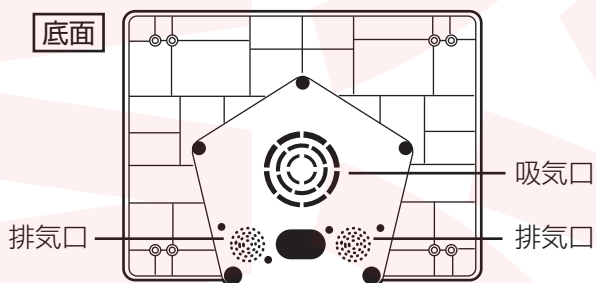
操作パネル

右側面



電源ポート 排気口

底面



吸気口

排気口

排気口

※吸気口付近はホコリやペットの毛が溜まりやすくなっています。週に2回程度清掃してください。 5

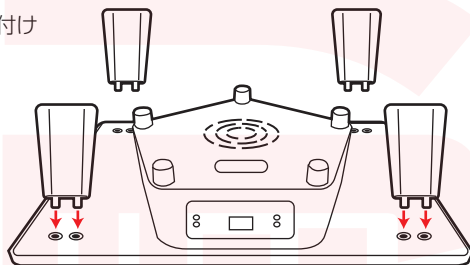
## 準備



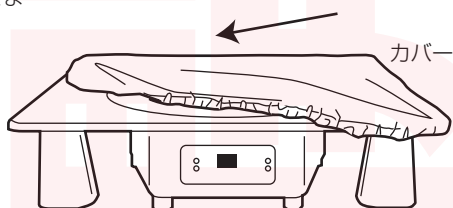
本製品をご使用の際には、ペットの排出物により本体がぬれてしまうのを予防するため、必ずカバーを掛けてください。

本体は必ず平坦な場所に置き、吸気口・排気口は絶対に塞がないでください。また、電源コードは噛みつき防止素材になっていますが、噛み癖のあるペットの場合は使用しないでください。

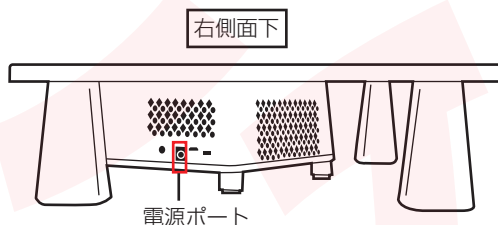
- 1** 本体を逆さにして、四隅に足を差し込んで取り付けます。




- 2** 本体の上下を戻し、プレート面にカバーを被せます。



- 3** 付属の電源ケーブルを、本体右側面下にある電源ポートに差し込みます。



- 4** 電源プラグをコンセントに接続します。



# 使い方

## 操作パネル



- 1** 電源ボタンを1回押すとディスプレイが表示され、電源がオンになります。  
ディスプレイには初期設定の26(度)が表示されます。



- 2** プラス・マイナスボタンで温度の設定をします。  
14～40度まで設定可能です。  
ボタンを押しっぱなしにすると、数字を早送りできます。



- 3** タイマーボタンを押して、タイマーをセットします。01(時間)から1時間ごとに12時間までセット可能です。  
**タイマーボタンを押さない場合、電源ボタンを押してオフにしない限り動き続けますが、低温やけどを防ぐためにもタイマーのセットを推奨します。**



- 4** ボタン操作を終えると、ディスプレイの数字が**現在温度**になり点滅します。  
設定温度になると数字が点灯に変わります。



## 使い方


- 5** タイマーをセットしている場合、セットした時間になると自動的に電源がオフになります。手動で電源をオフにする場合は、電源ボタンをおしてください。



電源プラグをコンセントに差した状態で、電源ボタンを押してオフにした場合は、設定温度が記録されています。

電源プラグをコンセントから抜いた後の次回使用時は、初期設定の 26 度が設定温度となります。

- 6** 電源プラグをコンセントから抜いてください。

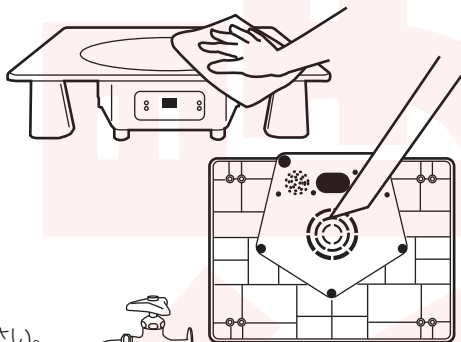


## お手入れ

### 本体

本体が汚れた場合は、固く絞った布巾などで拭いてください。絶対に丸洗いしないでください。

排気口・吸気口はホコリがたまらないように、掃除機などで吸い取ってください。



### カバー

手洗いをし、しっかりと乾燥させてください。



ラッカー、ベンジン、シンナー、灯油、ガソリン、ガス、有機溶剤、アルコール、磨き粉、アルカリ性洗剤、ナイロンたわし、金属たわしなどは絶対に使用しないでください。





## 低温やけどについて

低温やけどとは

体温よりも少し高めの温度（約 40 ～ 50℃）のものに長時間接触することでおきるやけどです。

短時間触れた程度ではやけどにはならない温度でも、長時間接触することでゆっくりとやけどが進行する場合があります、気が付いたときには重症化している場合があります。

犬や猫は皮膚が厚く、また体毛に覆われているため熱さを感じにくくなっています。

しかし熱さを感じなくとも皮膚はダメージを受けてしまいます。

また犬猫の皮膚は体毛に覆われているため、飼い主が皮膚の異常に気が付きにくい可能性があります。

とくに猫の場合は 44 度程度の暖房器具に 3 ～ 4 時間ほどふれていると、低温やけどを発症する可能性があるといわれています。

以下の項目を守り、本製品を使用中は必ずこまめにペットの状態を確認してください。

- ・ 3 カ月未満のペットに使用しない。
- ・ 8 カ月以下のペットは体温調節が未熟なため、ヒーターを使用する場合は室温管理も行う。
- ・ 自分で移動できない犬猫、子犬、子猫、老犬、老猫、皮膚の弱い犬猫は常に様子を確認する。

# 故障かなと思ったら

使用中に異常が生じた場合は、修理を依頼される前に本説明書をよくお読みのうえ、以下の点を確認してください。

症状	考えられる原因	処置
電源が入らない	電源プラグがコンセントに差し込まれていない。	電源プラグをコンセントに差し込んでください。
プレートの温度が上がらない / 下がらない	吸気口・排気口がふさがれている。	ホコリがたまっている場合は掃除機で吸い取ってください。

## サポートのご案内

### お問い合わせ・修理をご希望をされる場合

[support@thanko.jp](mailto:support@thanko.jp) に空メールをお送りください。自動返信でご案内いたします。

### ※自動返信が来ない場合

送信前に「@thanko.jp」のメールが受信できるよう設定の上ご送付ください。

QRコードを読み取り、空メールを送信できます。



## 不具合品のご送付先

ご送付いただくだけでは対応ができない為、必ず空メールをお送りいただき、内容をご確認の上ご送付ください。

チバケン ナラシノシ アカネハマ  
〒275-0024 千葉県習志野市茜浜 2-3-1

EL 内 サンコーサポート宛

TEL 03-3526-4328

(月～金 10:00～12:00 13:00～18:00 土日祝日を除く)

お問い合わせメールアドレス : [support@thanko.jp](mailto:support@thanko.jp)

## 仕様

サイズ	425×95×325(mm)
重量	1640g
定格電圧	AC 100V
定格周波数	50/60Hz
定格消費電力	20W
冷却・加熱方式	ペルチェ（電子）式
温度設定	14～40℃
タイマー設定	1～12時間
安全装置	温度ヒューズ・サーモスタット
温度ヒューズ	75度を超えるとヒューズが切れ電源 OFF
耐荷重	15kg 程度まで
対応ペット	生後 3 カ月以上の犬猫、犬は小型犬対応
ケーブル長	120cm（電源プラグ含む）
素材	ABS/PE/ アルミニウム
付属品	本体、AC アダプター、カバー（ナイロン 100%）、 脚 4 本、日本語取扱説明書
保証期間	12 カ月

※内容品に記載している以外の物は付属しません。

※異常を感じたらただちにご使用をやめ、弊社カスタマーサポートまでご連絡ください。

※ご使用中においてのお客様の過失による故障、破損、改造等はサポート保証の対象外となります。

※正しく使用されない場合に生じた事故等について弊社での責任は負いかねます。

※製品仕様は改善のため予告なく変更する場合があります、そのため説明書記載の内容と異なる場合があります。

山

田

松

永

町

19

販売元 **THANKO**

〒101-0023 東京都千代田区神田松永町 19

秋葉原ビルディング 8F サンコー株式会社

TEL:03-3526-4328

FAX:03-3526-4329