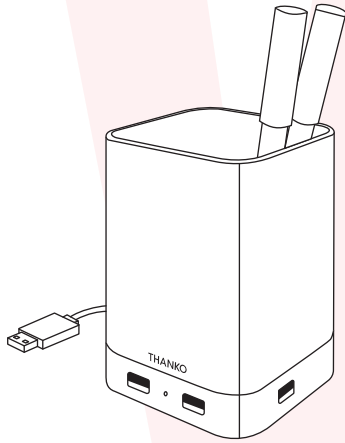


# 取扱説明書

## 型番:PESTNDCSL



保証期間: 購入日より6ヶ月

※納品書・レシート等が保証書の代わりとなります。

### ●故障かな?と思ったら●

お問い合わせ・修理をご希望をされる場合  
support@thanko.jp に空メールをお送りください。  
自動返信でご案内いたします。

※自動返信が来ない場合  
送信前に「@thanko.jp」のメールが受信できるよ  
う設定の上ご送付ください。

QRコードを読み取り、空メールを送信できます。



### 不具合品のご送付先

ご送付いただくだけでは対応ができない為、必ず空メール  
をお送りいただき、内容をご確認の上ご送付ください。

チバケン ナラシノシ アカネハマ

〒275-0024 千葉県習志野市茜浜 2-3-1

EL内 サンコーサポート宛

TEL 03-3526-4328

(月～金 10:00～12:00 13:00～18:00 土日祝日を除く)

お問合せメールアドレス :support@thanko.jp

### ⚠️ ご注意

※接続機器の合計電力使用量が2Aを超えないようにご  
注意ください。

※USB機器を本体に接続した状態で、本体のUSBハブ  
を取り外さないでください。

※本製品は防水仕様ではございません。本体に水をかけ  
たり浸けたりしないでください。

※落としたり強い衝撃を与えないでください。

※分解・改造しないでください。

※ヒーターの前など高温になる場所に設置しないでくだ  
さい。

※小さなお子様の手が届くところで保管、使用しないで  
ください。

※強い振動や衝撃を与えないでください。

※お手入れの際は、劣化や色落ちの原因となりますので  
シンナーや漂白剤は使用しないでください。

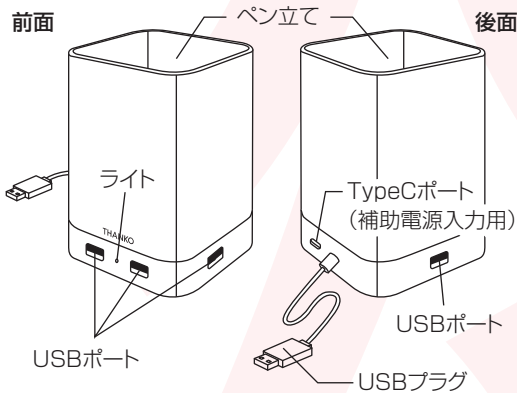
※異常を感じたらご使用をやめてカスタマーサポートま  
でご連絡ください。

### ●仕様

サイズ	高さ113×幅81×奥行81(mm)
重さ	約270g
USBケーブル長	1470mm(端子部含む)
USBポート	USB2.0 Aコネクタ×4(ダウンストリーム) TypeCコネクタ(補助電源入力用)
供給電力	バスパワー(4ポート最大合計2A※補助電源使用時)
材質	本体:アルミニウム合金 ハブ部分:ABS
付属品	本体、日本語説明書
保証期間	購入日より6ヶ月

※記載されている物以外は付属いたしません。  
※この取扱説明書は大切に保管してください。お読みになった後は、お  
使いになる方がいつでも見ることができるところに必ず保管してくださ  
い。他の人に貸し出す場合は、一緒に取扱い説明書もお渡しください。  
※本製品をご利用において生じる物品の破損は、保証の対象外となり  
ます。  
※ご使用中においてのおお客様の過失による故障、破損、改造等はサポ  
ート保証の対象外となります。  
※正しく使用されない場合に生じた事故等について弊社での責任は負  
いかねます。  
※製品仕様は改善のため予告なく変更する場合があります、そのため説明  
書記載の内容と異なる場合があります。  
※本書の著作権は弊社に帰属し、内容の一部または全部を無断に転載  
することを禁じます。

### ●セット内容/各部名称



※付属のUSBケーブルは、本体から取り外すことはで  
きません。

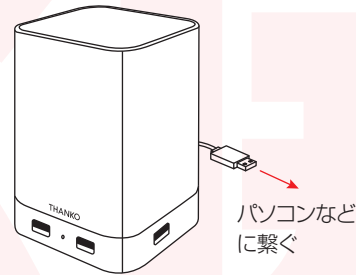
※USB各種ケーブルや、補助電源のためのTypeCケ  
ーブルは付属しておりません。

### ●使用方法

①本体のUSBプラグをパソコンなどの機器に接続しま  
す。ライトが光ったら通電しています。

②パソコンに接続するUSBメモリや、充電したい機器  
のUSBケーブルを本製品のUSBポートへ差し込みま  
す。

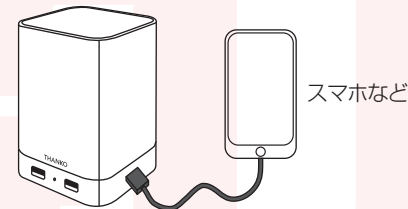
※USBポート4つはUSBメモリのデータ転送用など  
に使うことができます。



この状態であればUSBポートの合計最大出力は5V 1A  
となります。

※出力1Aを使用されているポートで分配します。接続し  
たUSB機器の消費電流の合計が1A以上の場合、動作  
しない場合があります。

③お手持ちのスマホなどを、USBで充電することが可  
能です。USB充電する場合は、お手持ちのUSBケー  
ブル(別売)をUSB充電ポートに差し込んでご利用くだ  
さい。



④本体のUSBケーブルに加えてUSB-TypeC ケ  
ーブル(別売)で電源と繋いで補助電源を接続する  
と、供給電力が合計最大出力5V2Aとなります。  
※出力2Aを使用されているポートで分配します。  
接続したUSB機器の消費電流の合計が2A以上の  
場合、動作しない場合があります。

⑤本体上部はペン立てなどとしてお使いい  
ただけます。



### ●USBケーブルの取扱いについて

●USBプラグやUSBケーブルを交換したり、傷付けたり、加工  
したり、熱器具に近づけたり、無理に曲げたり、ねじったり、引  
張ったり、重いものを乗せたり、束ねたりしない。

●傷んだUSBプラグやUSBケーブルは絶対に交換、分解、修理  
改造をしない。

●USBプラグやUSBケーブルが破損した場合は直ちに使用を  
中止する。

●USBプラグは根元まで確実に差し込み傷んだUSBプラグや  
USBケーブルは使わない。

●ぬれた手でUSBプラグを抜き差ししない。

●使用時以外はUSBプラグを差したままにしない。

●持ち運び時や収納時にUSBケーブルを引っ張らない。

●USBケーブルを機器にはさまない、USBケーブルを引っ張  
たまま使用しない。

●本体、USBプラグにほこりが溜まっていないか定期的に点検  
する。

●USBプラグ、USBケーブルの差しこみがゆるい時は使用しな  
い。

●使用中USBケーブルの上に物をのせない。

●USBプラグの抜き差しは、先端をもって行い、USBケーブル  
は引っ張らない。

※使用中USBプラグやUSBケーブルが異常に熱くなったり煙  
や異臭が出るようなときは直ちに使用を中止してください。