

THANKO

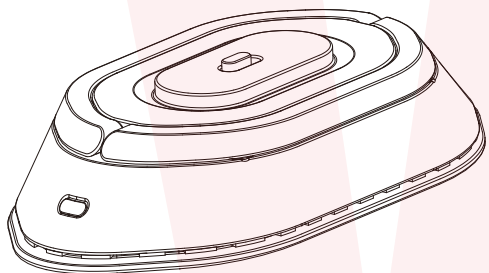
Version 1.21.n

取扱説明書

型番：PTRN25AWH

保証期間： 購入日より12ヶ月

※納品書・レシート等が保証書の代わりとなります。



家庭用

安全上のご注意 必ずお守りください

ご使用前に「安全上のご注意」をよくお読みの上、必ずお守りください。※ここに示した項目は、製品を安全に正しくお使い頂き、お使いになる人や他の人々への危害や財産への損害を未然に防止するためのものです。また、危害や損害の大きさと切迫の程度を明示するために、誤った取り扱いをすると生じることが想定される内容を、記載しています。いずれも安全に関する重要な内容ですので、必ず守ってください。

警告 取り扱いを誤った場合、死亡または重傷を負う可能性が想定される内容です。

●取扱説明書に記載されている用途以外には使わない（事故・けがの原因）

●子どもだけで使わせたり、小さなお子様やペットの届くところで使用・保管をしない（事故・けがの原因）

●分解や修理、改造をしない（火災・感電の原因）

●落としたり、衝撃を加えたりしない（火災・感電・故障の原因）

●本体の隙間にピンや針金など金属物や異物を入れない（火災・感電・けがの原因）

●本体・電源プラグ・電源コードを水につけたり、水をかけたりしない（ショート・感電・故障の原因）

●ぬれた手で本体を触らない（感電・けがの原因）

●ぬれた手で電源プラグの抜き差しはしない（感電の原因）

●電源プラグのほこりは定期的に取り除く（火災の原因）

- 01 -

●高温部（持ち手以外の部分）に手を触れない（やけどの原因）

●本体を不安定な場所に設置したり、保管しない（落下による故障・破損の原因）

●破損した状態で使用しない（火災・感電・けがの原因）

●次のような場所で使用したり、保管したりしない
・直射日光の当たる場所・浴室などの湿気の高い場所・水気の近く・ほこりが多い場所・振動の多い場所・発熱機器や火気の近く（火災・感電・故障の原因）

●異常や故障時には直ちに使用を中断する
・異常な音や焦げ臭いにおいがするとき
・本体や操作部分が異常に熱いとき
（※異常を感じた場合はすぐにサポートセンターまでご連絡ください。）

●本体・電源コードに水をかけたり、水につけたりしない。また、浴室などの水のかかる所や湿気の多い所で使用しない。（ショート・感電・故障の原因）

注意 取り扱いを誤った場合、傷害を負う、または物的損害が発生することが想定される内容です。

●お手入れの際は有機溶剤（ベンジン、シンナー、石油等）、薬品類（漂白剤、消毒液等）、研磨剤は使用しない（変形・変色・故障の原因）

●使用用途以外には使用しない（故障の原因）

●屋内のみで使用する（けが・故障の原因）

●熱いアイロンにコードを巻き付けない（ショート・発火の原因）

- 02 -

●アイロンの近くで可燃性ガスが発生するものを使用しない（火災・故障の原因）

●加熱時は付属のシリコンシートにアイロンを置く（火災・やけどの原因）

●アイロン仕上げ禁止の衣類等には絶対に使用しないでください。（発火・衣類の破損の原因）

●使用者は電源に接続している間、アイロンを放置してその場所を離れてはならない。（火災、やけどの原因）

●旅行用アイロンは通常の使用頻度を目的としていない。

※記載されている物以外は付属しません。
※本製品を使用して生じる物品の破損は、サポート保証の対象外となります。
※異常を感じたら直ちに使用をやめてサポートセンターまでご連絡ください。
※お客様の過失による故障、破損、改造等はサポート保証の対象外となります。
※誤った使用方法で生じた事故等について、弊社では責任は負いかねます。
※本書の著作権は弊社に帰属し、内容の一部または全部を無断に転載することを禁じます。
※仕様は改善のため予告無く変更する場合があります。

- 03 -

●故障かな?と思ったら

○お問い合わせ・修理をご希望をされる場合
<https://www.thanko.jp/view/page/support>
にアクセスして、サポートページよりお問い合わせください。上の QR コードを読み取ることもアクセスすることができます。

○不具合品のご送付先

ご連絡なく修理品を送付された場合、そのまま返送となります。必ず上記のページからお手続き後、ご送付ください。

送付先 〒275-0024 千葉県習志野市茜浜 2-3-1

宛て名 EL 内 サンコーサポート宛
03-3526-4328 (月～金 10:00～12:00 13:00～18:00 土日祝日を除く)

問い合わせ support@thanko.jp (自動返信にて上記URLをご案内します)

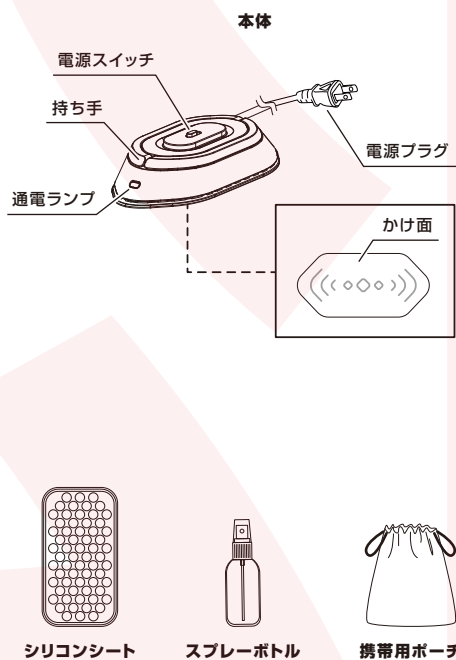
- 04 -

◆仕様

サイズ	幅153×奥行78×高さ33(持ち手含まず)(mm)
重量	約340g
定格電圧	AC100V - 240V
定格周波数	50/60Hz
定格消費電力	250W～570W
材質	本体:ナイロン樹脂(PC かけ面:アルミ(セラミックコーティング))
ケーブル長	約1.8m
セット内容	本体、携帯用ポーチ、シリコンシート、スプレーボトル、日本語取扱説明書
保証期間	購入日より12ヶ月

- 05 -

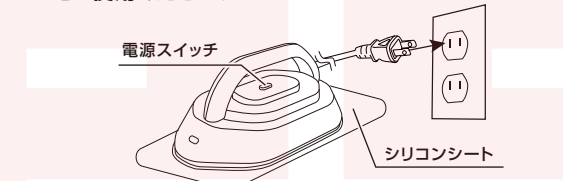
◆内容品 / 各部名称



- 06 -

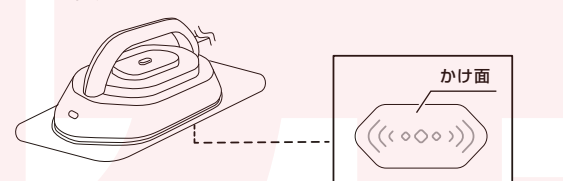
◆使用方法

1. 電源プラグをコンセントに接続し、本体をシリコンシートに置いて、持ち手を立てて電源スイッチをオンにします。
海外で使用する場合は電源プラグアダプター（別売り）をご使用ください。



海外で使用する場合は
・定格電圧100V～240Vは自動で切り替わります。
・定格電圧の切り替えスイッチは付いておりません

2. 国内100Vの場合約5分(海外220Vの時は約1分)でかけ面の温度が150℃になり、使用が可能になります。

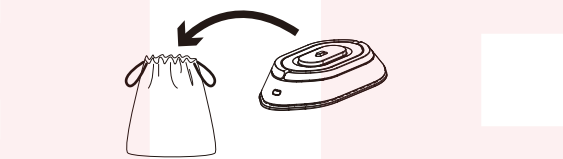


3. アイロン台（別売）を敷き、アイロン掛けをしてください。
シワが取れにくい場合は付属のスプレーボトルで衣類等を湿らせてからアイロン掛けをしてください。
※スプレーボトルには、水道水以外を入れないでください。

- 07 -

◆使用方法 続き

4. 使用後は電源プラグを抜き、必ず本体が冷めてから付属の専用携行ポーチに入れて保管ください。



アイロン掛けをする際は洗濯表示をご確認ください。

◆お手入れ方法

本体
乾いた布などで拭いてください。

※電源プラグを抜き、必ず本体が冷めてからお手入れをしてください
※本製品は分解・丸洗いができません。
※お手入れの際は有機溶剤（ベンジン、シンナー、石油等）、薬品類（漂白剤、消毒液等）、研磨剤は使用しないでください。

- 08 -

THANKO