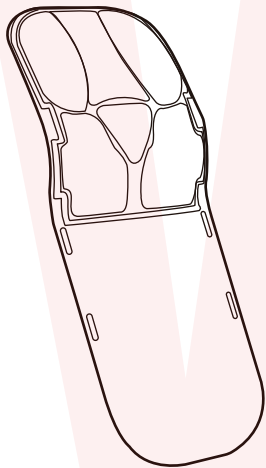


取扱説明書

型番:RHWC25CGY



保証期間: 購入日より6ヶ月

※納品書・レシート等が保証書の代わりとなります。

● 安全上のご注意

必ずお守りください

ご使用前に「安全上のご注意」をよくお読みの上、必ずお守りください。
※ここに示した項目は、製品を安全に正しくお使い頂き、お使いになる人や他の人々への危害や財産への損害を未然に防止するためのものです。また、危害や損害の大きさと切迫の程度を明示するために、誤った取り扱いをすると生じることが想定される内容を、「危険」「警告」「注意」の3つに区分しています。いずれも安全に関する重要な内容ですので、必ず守ってください。この取扱説明書はお使いになる方がいつでも見ることができるよう、大切に保管してください。この製品を第三者に貸し出すときは、この説明書も一緒に貸し出し、よく読んでから使用するようにご指導ください。

警告 取り扱いを誤った場合、死亡または重傷を負う可能性が想定される内容です。

注意 取り扱いを誤った場合、傷害を負う、または物的損害が発生することが想定される内容です。

警告

- 子どもだけで使わせたり、小さなお子様やペットの届くところで使わない、保管しない(事故・けがの原因)
- 取扱説明書に記載されている用途以外には使用しない(事故・けがの原因)

注意

- 先の鋭利なもの、アクセサリなどで生地をひっかけないように注意する(破損の原因)
- 過度な負荷をかけない(破損の原因)
- 本製品を水につけたり、本体に水をかけたり、丸洗いしたりしない(本体の劣化の原因)
- お手入れの際は有機溶剤(ベンジン、シンナー、石油等)、薬品類(漂白剤、消毒液等)、研磨剤は使用しない(色落ち・破損の原因)
- 次のような場所で使用したり保管しない
 - ・直射日光の当たる場所・浴室などの湿気の高い場所・発熱機器・火気の近く(変色、破損の原因)

- 屋内のみで使用する(変色、破損、けがの原因)
- 各部品はしっかりと説明書の通り固定する(事故、けがの原因)
- 使用後は常に手入れをする(変色、破損の原因)

使用上のごお願い

※記載されている物以外は付属いたしません。
 ※本製品を使用において生じる物品の破損は、補償の対象外となります。
 ※異常を感じたらご使用をやめてサポートセンターまでご連絡ください。
 ※お客様の過失による故障、破損、改造等はサポート保証の対象外となります。
 ※正しく使用されない場合に生じた事故等について弊社での責任は負いかねます。
 ※仕様は改善のため予告無く変更する場合があります。
 ※本書の著作権は弊社に帰属し、内容の一部または全部を無断に転載することを禁じます。
 ※本製品は日本販売向けの商品となります。海外でのご使用はサポート保証の対象外となりますのでご了承ください。

● 仕様

サイズ	幅185×奥行40×高さ500(mm)
重量	約500g
材質	本体プレート部分:PP、クッション部分:ポリウレタン
セット内容	本体、固定用アタッチメント、固定用ベルト、日本語取扱説明書
保証期間	購入日より6ヶ月

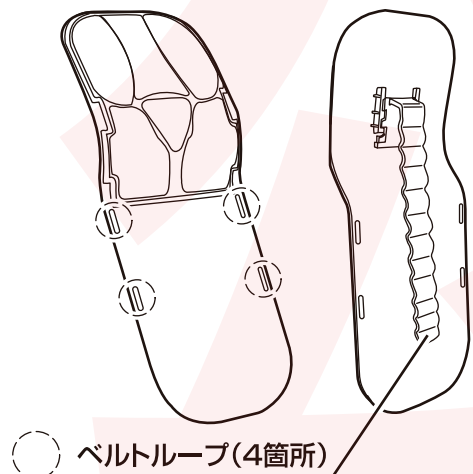
● 内容品/各部名称

【本体(前)】

【本体(後ろ)】

【固定用ベルト】

※開封時は、各パーツが分離した状態です



○ ベルトループ(4箇所)

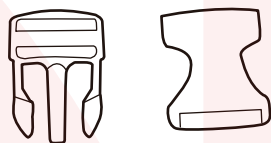
固定用アタッチメント

※開封時は、仮留めされた状態です

ベルト紐



サイドリリースバックル

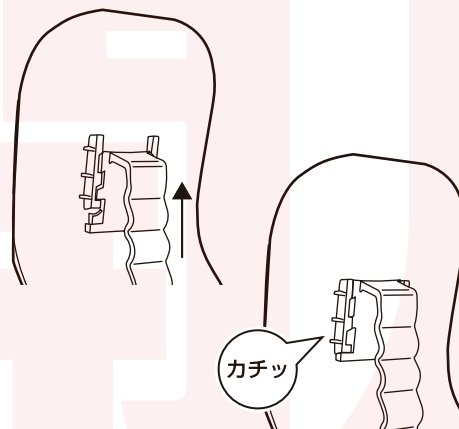


アジャスター×2

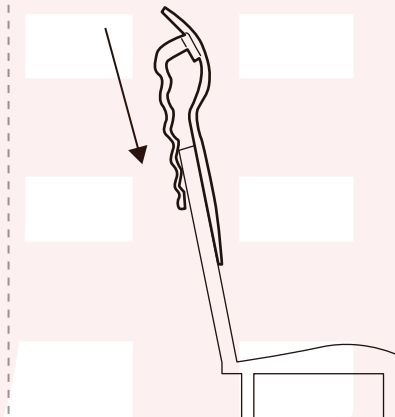


● 使用方法(固定用アタッチメントを使用する場合)

①初回開封時は固定用アタッチメントが仮留めされている状態になっているので、カチッと音が鳴るまで押し上げて、しっかりと本体にはめてください。



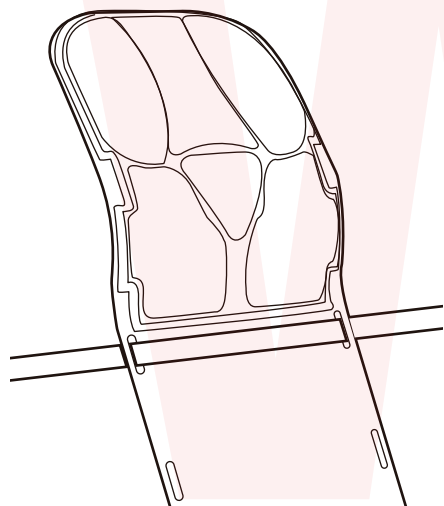
②固定用アタッチメントが本体にしっかりとハマっていることを確認したら、イスの背もたれを挟むような形で差し込んでください。



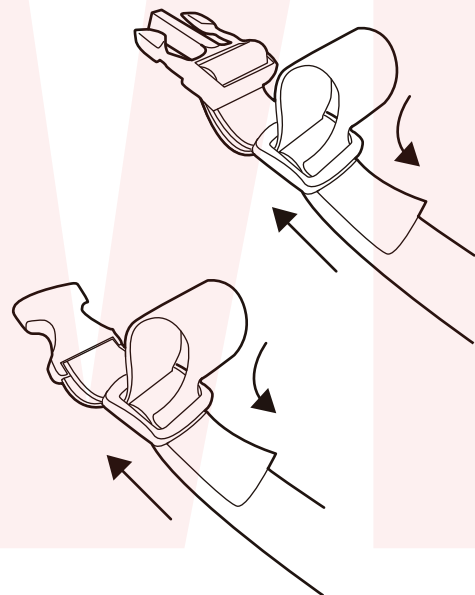
⚠ ※イスに座り、背もたれとして軽く体重をかけ、外れたりずれたりしないことを十分に確認してからご使用ください。

● 使用方法 (固定用ベルトを使用する場合)

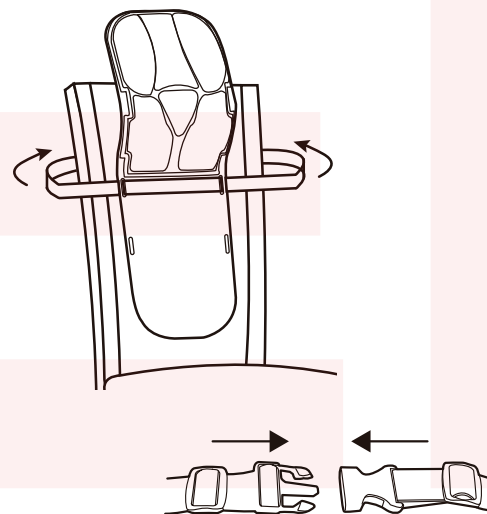
①固定用アタッチメントを取り外し、ベルトループの上段2つまたは下段2つのどちらかにベルト紐をとおします。



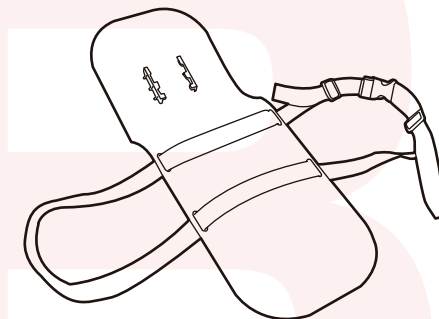
②ベルトの両端に、サイドリリースバックルとアジャスターを取り付けます。




③本体をイスに設置し、イスの後ろ側でサイドリリースバックルをカチッと音が鳴るまではめます。ベルトの長さを調節し、本体とイスがずれないようにしっかりと固定してください。



※ベルトのおし方を変えると、背負う形で直接身につけてのご使用もできます。



● 使用例



固定用アタッチメント使用

固定用ベルト使用

● お手入れ

通常は乾いた布などで拭いてください。
 汚れが目立つ場合は、薄めた中性洗剤に浸した布を固く絞ってから拭いてください。
 汚れを拭き取ったら、乾いた布でもう一度拭き取ってください。

⚠ ※本製品は分解・丸洗いはできません。
 ※本製品を水につけたり、本体に水をかけたり、丸洗いたりしない(本体の劣化の原因)
 ※お手入れの際は有機溶剤(ベンジン、シンナー、石油等)、薬品類(漂白剤、消毒液等)、研磨剤は使用しない(色落ち・破損の原因)

● 故障かな?と思ったら●

【お問い合わせ・修理をご希望をされる場合】

<https://www.thanko.jp/view/page/support>
 にアクセスして、サポートページよりご連絡ください。
 下記 QR コードを読み取ると、アクセスすることができます。



不具合品のご送付先

ご連絡なく修理品を送付された場合、そのまま返送となります。
 必ず上記のページからお手続後、ご送付ください。

〒275-0024 チバケン ナラシノシ アカネハマ 千葉県習志野市茜浜 2-3-1
 EL 内 サンコーサポート宛
 TEL 03-3526-4328
 (月~金 10:00 ~ 12:00 13:00 ~ 18:00 土日祝日を除く)
 お問い合わせメールアドレス :support@thanko.jp