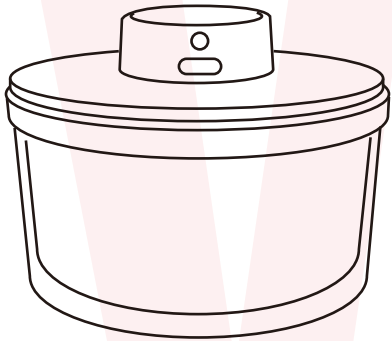


取扱説明書

型番:S-ESS21L



保証期間： 購入日より6ヶ月

※納品書・レシート等が保証書の代わりとなります。

●故障かな?と思ったら●

お問い合わせ・修理をご希望をされる場合
support@thanko.jp に空メールをお送りください。
自動返信でご案内いたします。

※自動返信が来ない場合
送信前に「@thanko.jp」のメールが受信できるよう設定の上送信してください。
QRコードを読み取り、空メールを送信できます。



不具合品のご送付先

ご送付いただくだけでは対応ができない為、必ず空メール
をお送りいただき、内容をご確認の上ご送付ください。

チバケン ナラシシ アカネハマ
〒275-0024 千葉県習志野市茜浜 2-3-1
EL 内 サンコーサポート宛
TEL 03-3526-4328
(月～金 10:00～12:00 13:00～18:00 土日祝日を除く)
お問合せメールアドレス : support@thanko.jp

●安全上のご注意

必ずお守りください

ご使用前に「安全上のご注意」をよくお読みの上、必ずお守りください。
※ここに示した項目は、製品を安全に正しくお使い頂き、お使いになる人や他の人々への危害や財産への損害を未然に防止するためのものです。また、危害や損害の大きさと切迫の程度を明示するために、誤った取り扱いをすると生じる安全が想定される内容を、「警告」「注意」の2つに区分しています。いずれも安全に関する重要な内容ですので、必ず守って下さい。

⚠警告 この表示を無視して、誤った取り扱いをすると、人が死亡又は重症を負う可能性が想定される内容を示しています。

- 改造や分解をしない。修理技術者以外の人は分解したり修理しない。(火災・感電・怪我の原因)
- フタを水につけたり、かけたり、洗めたりしない。(ショート・感電・故障の原因)
- 製品に異常が発生した場合は、すぐに使用を中止する。製品に異常が発生したまま使用を続けると、発煙・発火・感電・漏電・ショート・怪我などの原因。
 - ・USBケーブルやUSBプラグがふくれるなど、変形、変色、損傷している
 - ・USBケーブルの一部やUSBプラグがいつもより熱い
 - ・USBケーブルを動かすと通電したりしなかったりする
 - ・本体がいつもと違って異常に熱くなったり、焦げ臭いにおいがする
 - ・本体が動作しない など
- 上記のような場合はすぐに使用を中止し、USBプラグを抜いてお買い上げの販売店またはサポートセンターまでご連絡ください。
- USBケーブルを傷つけたり、破損したり、加工したり、無理に曲げたり、引っ張ったり、ねじったり、たばねたり、重い物をのせたり挟み込んだりしない。(火災・感電の原因)
- USBケーブルが傷んだり、差し込みがゆるい場合は使用しない。(感電・ショート・発火の原因)
- 子供だけで使わせたり、幼児の手の届くところでは使用しない。(怪我・火傷・けがの原因)
- 子供の手の届くところに置かない。(怪我の原因)
- 本体のすき間にピンや針金などの金属物等の異物を入れない。(ショート・感電・故障の原因)
- 強い衝撃を与えない。本体を投げつけたりしない。(感電・怪我の原因)
- 冷凍庫や電子レンジ、オーブンに入れない。(破損・故障・けがの原因)
- フタだけの状態で回転させない。(けがの原因)

⚠注意 誤った取扱いをすると、人が傷害を負う可能性および物的損害の発生が想定される内容を示しています。

- USBケーブルを束ねたまま使用しない。(火災の原因)
- お手入れの際は住宅用洗剤・シンナー・ベンジン・アルコール・磨き粉などを使用しない。(変色・変形・感電・故障の原因)
- USBプラグを抜くときはUSBケーブルを持たずに必ずUSBプラグを持って引き抜く。(感電・ショート・断線の原因)
- 使用直後に直接触れない。(けがの原因)
- USB端子に水、汗、異物がついていないか確認する。(感電・ショートの原因)
- 有機溶剤等がある場所で充電しない。燃えやすい物の上や燃えやすい物のある場所で充電しない。(発熱・破裂・火災の原因)
- 換気のいい場所で正しく充電をおこなう。(液漏れ・発熱・破損の原因)
- 直射日光のある場所や湯気があたる場所、ホコリや湿気の多いところでは使用しない。(感電・ショート・発火の原因)
- 不安定なところ、ビニール袋の上などのすべりやすいところでは使用しない。(怪我の原因)
- 高温になる場所で保管しない。(故障の原因)
- 本体、USBケーブルプラグにホコリがたまっていないか定期的に点検する。(破損の原因)
- 充電端子に金属片、水などの異物を近づけない。(感電・火災の原因)
- お手入れするときに熱湯をかけたり、食器洗浄機、食器乾燥機を使用しない。(変色・変形・破損の原因)
- 調理以外に使用しない。(故障・けがの原因)

●セット内容・各部名称

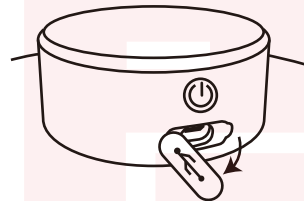


●使い方

はじめて使用する時、長期間使用していない場合は【お手入れ】を参照に本体を洗ってください。
※フタは水につけたり洗めたりしないでください。

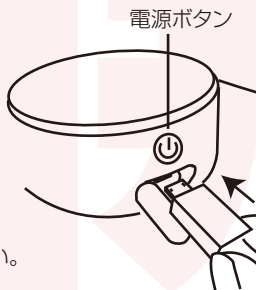
◆充電方法

①フタのUSBポートのカバーを開けてください。



②付属のUSBケーブルのmicroUSB側を差し込み、反対側をAC-USBアダプタ(別途ご購入ください)に差し込み充電します。

③充電中は電源ボタンが赤に、満充電になると緑に変わります。ケーブルを抜いてください。

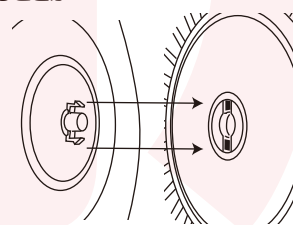
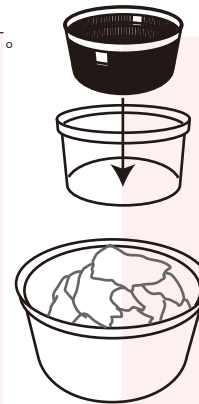


◆水切り方法


①ボウルの中にザルを入れます。

②水洗いした野菜をザルに入れます。
※量が多すぎると水切れが悪くなる場合があります。半分程度を目安に入れてください。
※均一に入れるようにしてください。
※熱い材料はいれないでください。
※柑橘類を使用すると皮に含まれるテルペンまたは油脂によって容器が変質することがあります。

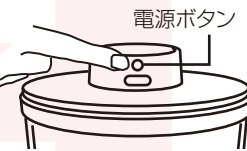
③フタに回転板を取り付けます。フタのツメを回転板の中央の穴に差し込んでください。



④フタをしっかりととりつけます。
⑤安定したテーブルなどの平坦な場所に置きます。



⑥電源ボタンを押します。約10秒回転をします。水切りが足りない場合は、再度電源ボタンを押してください。※途中で回転を止めるには電源ボタンを押してください。




⚠必ずフタを閉めてから電源ボタンをおしてください。回転中は絶対にフタをはずさないでください。危険です。フタをしない状態で電源ボタンをおさないでください。

⑦フタをあけて野菜を取り出してください。

● お手入れ

使用ごとにならずにお手入れを行ってください。

①すべての部品を取り外します。



②フタ以外のポウル・ザル・回転板は食器用洗剤をつけたスポンジで洗ってください。

③しっかりと乾燥させてください。

④フタのUSBポートカバーがちゃんと閉じているか確認し、水にぬらした布をしぼって拭いてください。
⑤しっかりと乾燥させてください。

必ずカバーをしめてください。



⚠ フタは水につけたり、しずめたりしないでください。

⑥乾燥させたあとは、湿気の少ない風通しのいい場所で保管してください。

注意事項

- 記載されている物以外は付属いたしません。
- 分解しないでください。
- 本製品をご利用において生じる事故や荷物破損、ケガなど一切の責任は負わないものとします。
- 小さなお子様の手が届くところで保管、使用しないでください。
- ご使用中においてのお客様の過失による故障、破損、改造等はサポート保証の対象外となります。
- 正しく使用されない場合に生じた事故等について弊社での責任は負いかねます。
- 製品仕様は改善のため予告なく変更する場合があります、そのため説明書記載の内容と異なる場合があります。

● 電池のリサイクルについて



Li-ion

本製品は、リチウムイオン電池を内蔵しています。この電池はリサイクル可能な貴重な資源です。ご使用済みの製品を廃棄・リサイクルする場合は、地方自治体の指示に従ってください。

⚠ バッテリーの取り扱いについて

充電するときは、周囲の温度が10℃～30℃(人間が快適と感じる温度)の範囲で充電してください。温度が低くなるほど充電しにくくなり、バッテリーを消耗させます。また、高温では十分な充電ができません。バッテリーは自然放電します。使い切った状態で保管すると使用できなくなる恐れがあります。充電ケーブルを差し、使い切った状態から50%程度充電してケーブルをはずしてください。涼しい場所で保管してください。半年に最低一度は必ずご使用ください。消耗の防止になります。10℃～35℃の乾燥した場所で保管してください。可燃物がある場所で充電しないでください。使用時間が極端に短くなった場合は使用しないでください。高温(50℃以上)になる場所で保管しないでください。

⚠ 注意

- お手入れに食器用中性洗剤以外の洗剤やシンナー、ベンジン、アルコール、磨き粉、金属タワシなどは絶対に使用しない。
変色・変形・故障の原因。
- つけ置き洗いをしない。
破損や腐食・サビの原因。
- 食器洗浄機、食器乾燥機などは使用しない。
変色・変形・劣化・破損の原因。
- 使用後は早めにお手入れをおこなう。
調理後そのままにしておくと、容器などに食材の色素が付着して変色するなどのおそれ。

● 仕様

サイズ	直径222×高さ160(mm)
重さ	466g
付属品	本体(ポウル・ザル・回転板・フタ)、USBケーブル、日本語説明書
電源	USB(5V 1A以上推奨)
バッテリー	リチウムイオンバッテリー 3.7V 1200mAh
消費電力	12W
充電時間	約120分
稼働時間	約10分
ケーブル長	約45cm
回転数	600回/分
容量	3L
材質	PP/ABS
パッケージサイズ	幅230×高さ230×奥行145(mm)
パッケージ込重さ	625g

※仕様は改善のため予告無く変更する場合があります。