


# THANKO

## 取扱説明書 Version1.0.i

型番:S-SLG21W

保証期間:購入日より12ヶ月

※納品書・レシート等が保証書の代わりとなります。



## 安全上のご注意 必ずお守りください

お使いになる人や他の人への危害、財産への損害を未然に防止するため、必ずお守りいただくことを説明しています。お使いになる前にこの取扱説明書をよくお読みになり十分に理解してください。

### ●表示の説明



**警告**

取り扱いを誤った場合、死亡または重傷を負う可能性が想定される内容です。



**注意**

取り扱いを誤った場合、傷害を負う、または物的損害が発生することが想定される内容です。

### ●お守りいただく内容を、次の区分で説明しています。



禁止（してはいけない内容）を示します。



強制(実行しなくてはならない内容)を示します。

- ・火災、感電、怪我などの事故を未然に防ぐために、「安全上のご注意」を必ず守ってください。
- ・ご使用前に、この「安全上のご注意」全てをよくお読みのうえ、正しく使用してください。
- ・お読みになった後は、お使いになる方がいつでも見られるところに必ず保管してください。
- ・他の人に貸し出す場合は、いっしょに取扱説明書もお渡しください。

## 警告



お手入れの際は必ず電源プラグをコンセントから抜いておこなう

感電・発火・故障の原因。



ぬれた手で、電源プラグの抜き差しをしない

感電・怪我のおそれ。



次のような場所では使用しない

- ・壁や家具の近く
- ・熱に弱い敷物の上、たたみやカーペット、テーブルクロスの上、カーテンなどの可燃物の近く
- ・蒸気や熱で家具を傷めたり、変色・変形させるおそれ。



使用中、使用後しばらくは本体および蓋や蒸気口周辺が高温になるため顔や手を近づけない。

やけどの原因。



すき間にピン、針金、金属物などの異物を入れない。

感電や異常動作を起こし、けがの原因。



水平でない場所や不安定な場所、振動のある場所や棚の上など高所に設置しない

本体の落下・転倒、故障・事故の原因。



改造や分解をしない。修理技術者以外の人は分解したり、修理をしない

火災・感電・怪我の原因。

修理は弊社サポートまでご相談ください。



本体・電源コードを水につけたり、水をかけたり、丸洗いしない

ショート・感電・火災・故障の原因。



取扱説明書に記載した用途以外には使用しない。

事故や故障の原因。



電源コードを傷つけたり、破損させたり、加工したり、無理に曲げたり、引っ張ったり、ねじったり、束ねて使用しないでください。また重い物を載せて使用しないでください

電源コードが破損し、火災・感電の原因。



電源コードが傷んでいたり、コンセントの差し込みが緩いときは使用しない

感電・ショート・発火の原因。



電源プラグをなめさせない

感電・怪我の原因。特に乳幼児には触れさせないように注意してください。



水まわり、風呂場など水のかかる場所では使用しない

ショート・感電・火災の原因。



AC100V 以外では使用しない。

感電・火災の原因。



落としたり投げつけるなど強い衝撃を与えない。

発熱・発火・故障の原因。



子どもや不慣れな方だけで使わせたり、乳幼児の手の届くところで使わない

火傷・感電・怪我の原因。



あげもの調理はしない。

火災の原因。



電源プラグは根本まで確実に差し込む

火災・感電の原因。



電源プラグの刃および刃の取り付け面に付着したほこりはふき取る

火災・感電の原因。

## 警告



異常・故障時には直ちに使用を中止する

発煙・発火・感電・けがの原因。

<異常・故障例>

- ・コード、差しプラグが異常に熱くなる
- ・コードに深い傷や変形がある
- ・コードを動かすと通電しなかったりする
- ・焦げ臭い匂いがする
- ・ピリピリと電気を感じる

このような場合はすぐに電源プラグを抜いて、サポートへ連絡する。



付属の各種プレートなどを直火（ガス台など）や電気ヒーター・IH調理器などの上に載せない。

変形・火災の原因。



プレートを急激に冷やさない。

変形・故障の原因。



使用中は移動させない。

けが・火傷の原因。

## 注意



使用後は電源プラグを抜く。

過熱・故障の原因。



必ず油受けに水を入れて使用する。

直接水道の蛇口からは給水しない。



本製品は屋内専用のため屋外で使用しない。

故障の原因。



専用の蓋、プレート、焼き網以外は使用しない。

過熱・異常動作の原因。



使用中は本体から離れない。

調理物が発火するおそれ。



定格15A以上のコンセントを単独で使用してください。

火災・故障の原因。



電源プラグを抜くときは、電源コードを持たずに必ず電源プラグを持って引き抜く

感電・発火の原因。



長時間使用しない時は差しプラグをコンセントから抜く

怪我・やけど・絶縁劣化による感電・漏電火災の原因。



お手入れは冷めてから行う。

高温部に触れ、やけどのおそれ。



空焚きをしない。

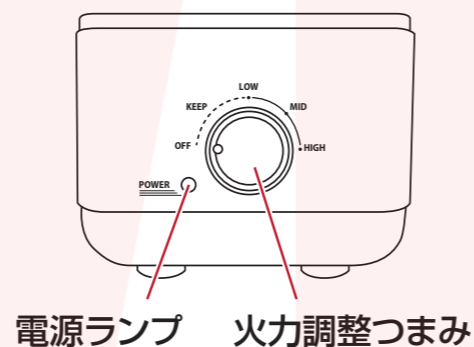
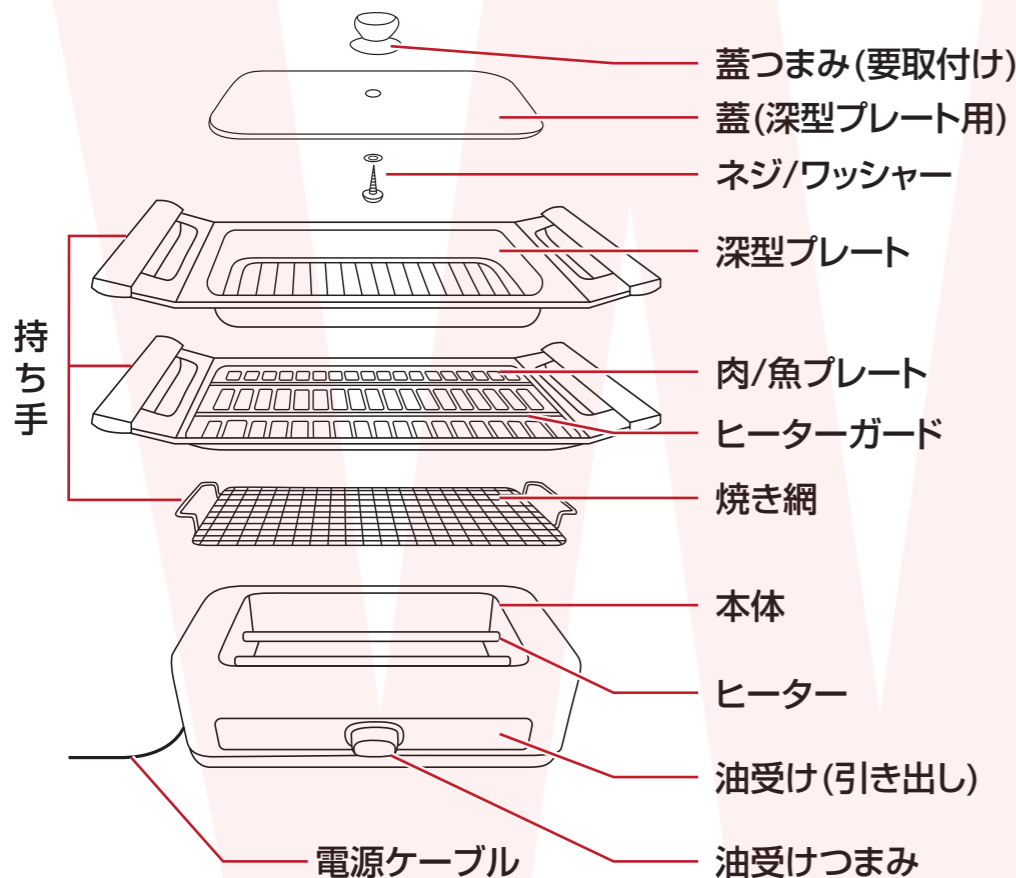
故障の原因。



金属製のヘラやナイフ等、鋭利なものは使用しないでください。

傷・故障の原因。

## 1: 内容品/各部名称



**【深型プレート(蓋付き)】**  
麻婆豆腐などの焼き・煮込み調理に最適なプレートです。深型プレート専用の蓋が使用できます。

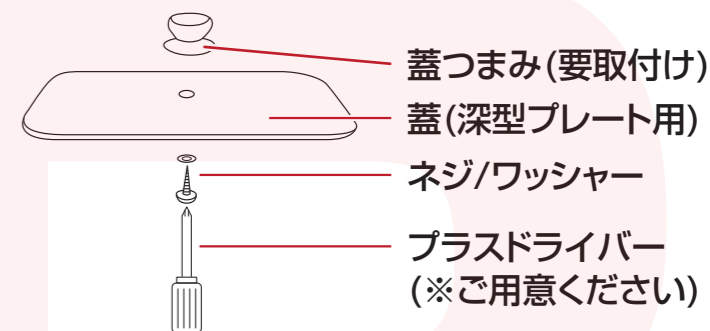
**【肉/魚プレート】**  
油がヒーターに当たらず焼肉や魚を焼く調理に最適なプレートです。

**【焼き網】**  
とうもろこしや餅を焼くのに最適な網です。

## 2: 使用方法

### 1: 蓋のつまみを取り付ける

蓋につまみを取り付けます。  
つまみ→蓋→ワッシャー→ネジの順番で重ねプラスチックドライバーで締めて、つまみが動かないことを確認してください。  
※工具は付属していませんのでご用意ください。



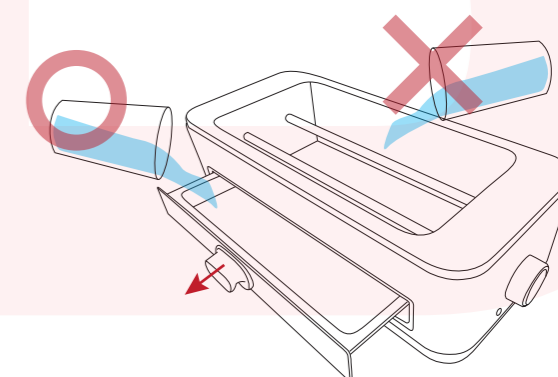

### 2: 電源プラグをコンセントに差す

火力調整つまみが OFF になっていることを確認し電源プラグをコンセントに差込みます。

**⚠️ ご注意** ※本製品は、油受けに必ず水を入れた状態で使用してください。

### 3: 油受けに水を入れる

油受けのつまみを使って引き出します。  
油受け内側の MAX の線を越えないようコップなどで水を入れてください。(最大 350ml)



## 3: 使用方法(つづき)

### 4: お好みのプレートに乗せる

本体の上からお好みのプレート/網を乗せ、ズレないことを確認してください。  
落下防止のため、持ち手を掴んで置いてください。

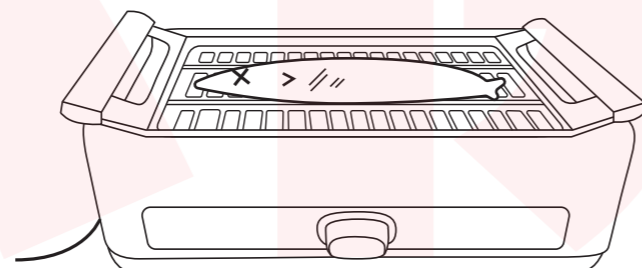
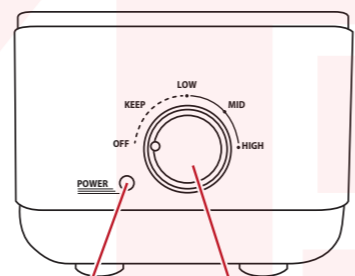
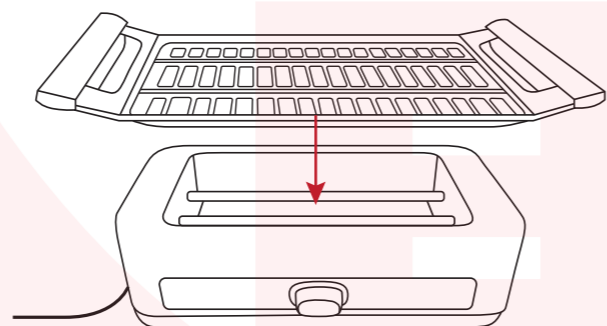
### 5: 電源を入れ火力調整する

火力調整つまみを右回しに回して [KEEP] を超えると電源ランプが赤く点灯します。  
3段階調整となっておりますのでお好みの火力に調整してください。

### 6: 食材を乗せて調理する

プレートが温まったらトングなどで食材を乗せて調理し、焼き上がったら取り皿によそってお召し上がりください。

※肉/魚プレート・網は油が油受けに落ちます。  
※肉/魚プレートはヒーターガードにより油がヒーターに当たりにくい仕組みとなっております。  
※長時間焼いていると油受けの水が蒸発して油が焦げ付くため、こまめに確認し給水してください。



## 4: お手入れ方法

**⚠️ ご注意** ※お手入れ前に、必ずコンセントから電源プラグを抜き、本体が十分に冷めてから行ってください。  
※臭いや故障の原因となりますので、使用後は必ずお手入れを行ってください。

油受けを引き出し取り外したら水を捨て、プレート/焼き網を取り外してください。

※油受けの水は必ず油受けを取り外して排水してください。

### 各種洗い方

#### 【蓋、各種プレート、焼き網、油受け】

スポンジに台所用洗剤を含ませて洗い、水で流したら乾いた布で水気を拭き取ってください。

#### 【本体側面】

薄めた台所用洗剤にやわらかい布などを浸してしぼり汚れを拭き取ったら、乾いた布でもう一度拭き取ってください。

※本体と電源ケーブルは防水ではありません。丸洗いは絶対に避けてください。

## 5:仕様

サイズ	高さ140×幅398×奥行195(mm)
重量	本体:2170g、深型プレート:424g、蓋:420g、肉/魚プレート:412g、焼き網:97g
ケーブル長	約70cm
材質	本体:SUS409+アルミ、深型プレート:ステンレス材+ナイロン、蓋:ガラス+ナイロン、肉/魚プレート:アルミ+ナイロン、網:SUS304
電源	AC100V 50/60Hz
定格消費電力	1000W
安全装置	サーモスタット:低/100°C ±20°C、中/160°C ±20°C、高/230°C ±20°C 温度ヒューズ:108°C
最高温度	230°C
内容品	本体、蓋、蓋つまみ、ネジ×1、ワッシャー×1、深型プレート、肉/魚プレート、焼き網、 日本語取扱説明書
保証期間	購入日より12ヶ月

※仕様は予告なく変更する場合がございます。

### ご注意

- ※金属ブラシや金属ヘラ、研磨剤入りのたわしやミガキ粉などで絶対にこすらないでください。
- ※本体と電源ケーブルは防水ではありません。丸洗いは絶対に避けてください。
- ※本製品をご利用において生じる物品の破損は、補償の対象外となります。
- ※分解しないでください。
- ※小さなお子様の手が届くところで保管、使用しないでください。
- ※異常を感じたらご使用をやめてカスタマーサポートまでご連絡ください。
- ※ご使用中においてのお客様の過失による故障、破損、改造等はサポート保証の対象外となります。
- ※正しく使用されない場合に生じた事故等について弊社での責任は負いかねます。
- ※仕様は改善のため予告無く変更する場合があります。

## ●故障かな?と思ったら●

### お問い合わせ・修理をご希望をされる場合

support@thanko.jp に空メールをお送りください。自動返信でご案内いたします。

### ※自動返信が来ない場合

送信前に「@thanko.jp」のメールが受信できるよう設定の上で送付ください。

QRコードを読み取り、空メールを送信できます。



### 不具合品のご送付先

ご送付いただくだけでは対応ができない為、必ず空メールをお送りいただき、内容をご確認の上で送付ください。

チバケン ナラシノシ アカネハマ

〒275-0024 千葉県習志野市茜浜 2-3-1

EL 内 サンコーサポート宛

TEL 03-3526-4328

(月～金 10:00～12:00 13:00～18:00 土日祝日を除く)

お問合せメールアドレス :support@thanko.jp