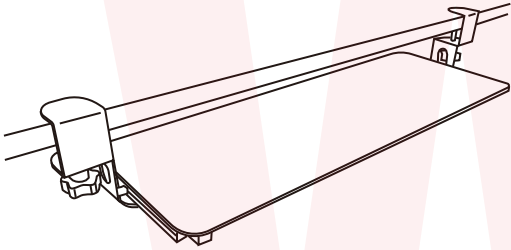


取扱説明書

型番:SCTAKTBK

Version2.0.y



保証期間：購入日から6か月

※納品書・レシート等が保証書の代わりとなります。

●故障かな?と思ったら●

お問い合わせ・修理をご希望される場合
support@thanko.jp に空メールをお送りください。
自動返信でご案内いたします。

※自動返信が来ない場合
送信前に「@thanko.jp」のメールが受信できるよう設定の上で送付ください。

QRコードを読み取り、空メールを送信できます。



不具合品のご送付先

ご送付いただくだけでは対応ができない為、必ず空メール
をお送りいただき、内容をご確認の上で送付ください。

〒275-0024 千葉県習志野市茜浜 2-3-1
EL内 サンコーサポート宛
TEL 03-3526-4328
(月～金 10:00～12:00 13:00～18:00 土日祝日を除く)
お問い合わせメールアドレス: support@thanko.jp

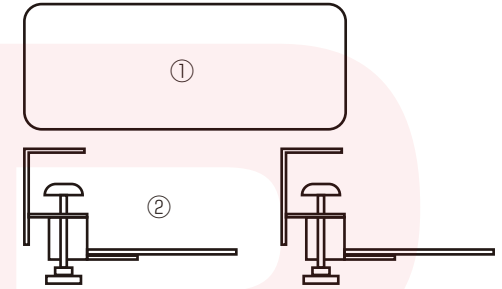
●仕様

サイズ	天板:幅650×高さ12×奥行250(mm) クランプ込:幅770×高さ120×奥行250(mm)
重量	2300g
耐荷重	5kg
天板稼働域	最大47.5cm
取付可能サイズ	机の天板の厚み約0.5～8.5cm 幅80cm以上
素材	天板:ファイバーボード 金属部:SPCC
付属品	天板、クランプ部2本、予備ネジ3本、 日本語取扱説明書

⚠️ ご注意

- ※必要以上に強い力をかけたり、耐荷重以上の重さの物を載せないでください。
- ※取付前に適合や変形、破損、動作不良の無い事を確認してください。
- ※記載されている物以外は付属いたしません。
- ※落としたり強い衝撃を与えないでください。
- ※分解しないでください。
- ※本製品をご利用において生じる物品の破損は、保証の対象外となります。
- ※小さなお子様の手が届くところで保管、使用しないでください。
- ※ご使用中においてのお客様の過失による故障、破損、改造等はサポート保証の対象外となります。
- ※正しく使用されない場合に生じた事故等について弊社での責任は負いかねます。
- ※製品仕様は改善のため予告なく変更する場合があります、そのため説明書記載の内容と異なる可能性があります。

●セット内容



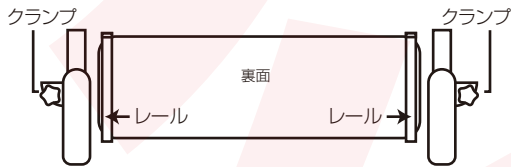
①天板 ②クランプ部2本

レール、スライド部分に滑りをよくするためのグリスが塗られています。組立中に手についた場合は、石鹸等で洗ってください。

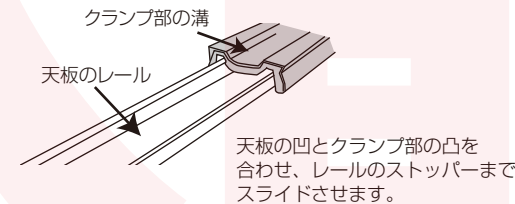
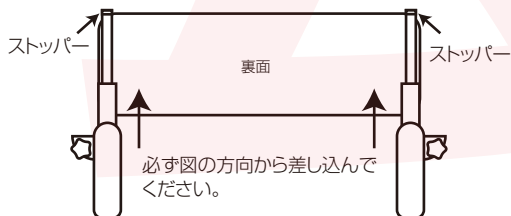
●組立について

①天板はキズ防止のフィルムでおおわれています。組立前にフィルムをはがしてください。※カッター等ではがす場合は、本体がキズつかないようにご注意ください。

②クランプが天板の外側に位置するように組み立てます。クランプ部の左右を確認してください。

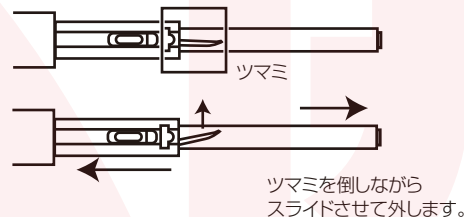


③天板のレールにクランプ部をスライドさせて取り付けます。



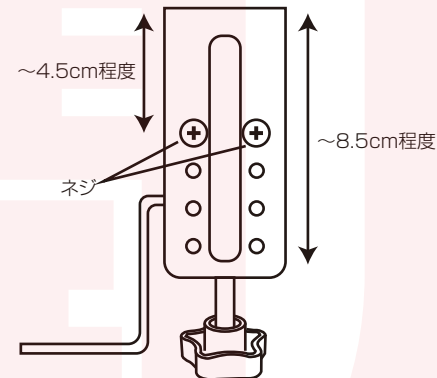
●クランプ部の外し方

内側のレールを引き出し、下図のようにツマミを倒しながらスライドさせれば、クランプ部を外すことができます。



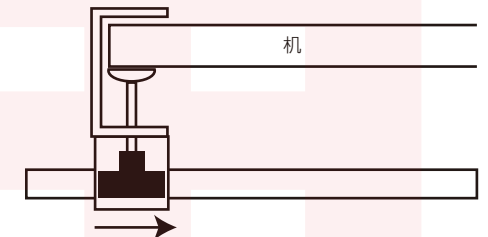
●取付について

取り付ける机の厚みに合わせてクランプの高さを変えることができます。※別途プラスドライバーが必要です。



プラスドライバーでネジを外し、お好みの高さの穴にネジで固定してください。

組み立てた天板を裏返し、ネジを回して机に固定してください。



天板は手前から奥へスライドさせて動かすことができます。キーボードなどを置いてご使用ください。

