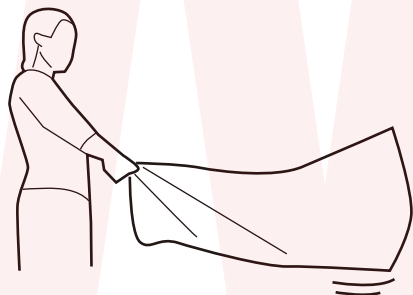



ご使用になる前に必ずお読みください。

長く安全にご使用いただくために

しわができないよう 1日1回本体を広げなおしてください



しわになったまま使用すると、ヒーター線が近接したり、重なったり、よじれたりするため局部的に温度が高くなり、低温やけどや故障の原因となります。ご使用前にしわを伸ばし、内部ヒーター線に重なりやよじれがないことを確認してください。



線が重なる



よじれる・ねじれる

ヒーター線が重なったり、よじれたりした場合は使用しないでください。（※毛布を手で触ってください。）

取扱説明書 型番: UDDS23SBW

Version 1.10.shi

安全上のご注意

必ずお守りください

ご使用前に「安全上のご注意」をよくお読みの上、必ずお守りください。
 ※ここに示した項目は、製品を安全に正しくお使い頂き、お使いになる人他への危害や財産への損害を未然に防止するためのものです。また、危害や損害の大きさと切迫の程度を明示するために、誤った取り扱いをするおそれがあることが想定される内容を、「警告」「注意」「注意」の2つに区分しています。いずれも安全に関する重要な内容ですので、必ず守って下さい。

- ❌ してはいけない「禁止」内容のものです。
- ⚠️ 必ず実行していただく「指示」内容のものです。

危険 発火や火災の原因

- ❌ 畳などの使用や敷毛布としての使用、踏んでの使用はしないでください。就寝時に使用しない。

危険 低温火傷や熱中症の恐れ

- ⚠️ 次のような方が使用する際は周りの方が十分注意してください。
 乳幼児、お年寄り、ご病気、自分で温度調節ができない方、皮膚感覚の弱い方、風邪薬など薬を誘う薬を服用された方、飲酒、疲労の激しい方
 ※40℃～50℃でも同じ箇所を温めると、低温火傷になる恐れがあります。

- ⚠️ 時々体を動かす。(低温やけどや熱中症を引き起こすおそれがあります)
- ❌ 高い温度(強)で長時間使用しない。(低温やけどや熱中症を引き起こすおそれがあります。)

警告 この表示を無視して、誤った取り扱いをすると、人が死亡又は重傷を負う可能性が想定される内容を示しています。

- ❌ コネクターにゴミや異物を付着させない(感電やショートして発火の原因)
- ❌ 電源コード、電源プラグを破損するようなことはしない(発火・感電の原因)
- ❌ 改造はしない、また修理技術者以外の方は、分解したり修理をしない(発火・感電・やけどの原因)
- ❌ 使用目的以外に使用しない(事故や火災の原因)
- ❌ ぬれた手で電源プラグやコネクターの抜き差しはしない(感電の原因)
- ❌ 電源ケーブル、プラグを傷つれたり、加工したり、高温部に近づけたり、曲げたり、引っ張ったりしない、重いものを乗せたり、束ねたりしない(火災や感電の原因)
- ⚠️ 電源プラグのほこりなどは定期的にとる(電源プラグにほこりなどがたまる、湿気などで絶縁不良となり、火災の原因)
- ❌ コンセントや配線器具の定格を超える使い方や、交流100V以外での使用はしない(たこ足配線などで、定格を超える、発熱による火災の原因)

警告 この表示を無視して、誤った取り扱いをすると、人が死亡又は重傷を負う可能性が想定される内容を示しています。

- ⚠️ 異常・故障時には直ちに使用を中止し、電源プラグを抜く
- ⚠️ 異常な音やこげ臭いにおいがする
- ❌ 電源ケーブルを動かすと通電したり、しなかったりする
- ❌ 電源プラグや電源ケーブルが異常に熱い
- ❌ 本体や操作部が異常に熱い
- ❌ ヒーター線が重なり、よじれができた(発煙・発火、感電のおそれ)
- ❌ コネクターに金属片やゴミを付着させない。(故障、火災の原因)
- ❌ ケーブル(コントローラーも含む)と商品(布部分)が重なった状態で使用しない。(故障、火災の原因)
- ❌ 子どもだけで使わせたり、小さなお子様の手の届くところで使わない(事故・怪我の原因)
- ❌ 電源ケーブルが濡れていた、コンセントの挿し込みが緩いときは使用しない(感電・ショート・発火の原因)
- ❌ 長時間同じ部位を温めない
- ❌ 低温やけどの原因。比較的低い温度でも、長時間皮膚の同じところに接触すると、低温やけどを起こすおそれがありますので十分ご注意ください
- ❌ 洗濯時以外にコネクターを水につけたり、水をかけたりしない(感電の原因)
- ⚠️ 次の方は医師と相談してご利用ください
- ⚠️ アレルギー体質の方
- ⚠️ 温度感覚喪失が認められる方
- ⚠️ 皮膚知覚障害、または皮膚に異常のある方
- ⚠️ 交通事故などによる後遺症がある方
- ⚠️ 使用部位の病気になる方、またはあった方
- ⚠️ 使用部位の手術を行った方
- ⚠️ 体内植込み型医療電気機器を使用の方
- ⚠️ 糖尿病などによる高度な末梢循環障害による知覚障害のある方
- ⚠️ 乳幼児がコネクター・電源プラグをなめないよう、周囲の方が注意する(幼児がなめると、感電の原因)
- ❌ 発熱体を傷めない
- ❌ 本体にピンや針を突き刺さない
- ❌ 刃物で傷つけない
- ❌ 硬くて重いものを載せない(内部のヒーターを傷つけ、火災・感電の原因)
- ❌ ナフタリン等の防虫剤を使用して保存しない。(故障、火災の原因)
- ⚠️ 電源プラグ、コネクターは根本まで確実に差し込む。(故障、感電、火災の原因)
- ❌ ホットカーペットなどの暖房器具との併用はしない。(やけど、火災、故障の原因)
- ❌ 水まわりなど水のかかる場所では使用しない(感電・ショート・火災の原因)
- ❌ 電源ケーブルを水につけたり、水をかけたり、丸洗いはしない(感電・ショート・火災・故障の原因)
- ⚠️ お手入れの際は必ず電源プラグをコンセントから抜いておこなう(感電・発火・故障の原因)
- ⚠️ 1日1回は必ず毛布を広げ直す(やけど、故障、発火の原因)

注意 この警告に従わずに、誤った取り扱いをすると、人が傷害を負う可能性が想定される内容、または物的損害の発生が想定される内容を示しています。

- ❌ コントローラー付きケーブルに水やお茶などをこぼさない(発煙・発火の原因)
- ❌ コントローラー付きケーブルは防水でないため、万一こぼれたときは、ただちに電源プラグをコンセントから抜いてください
- ⚠️ 電源プラグを抜くときは、ケーブルを持たずに必ず電源プラグを持って抜く(ケーブルを引っ張ると、ケーブルが破損し、感電やショートして火災の原因)
- ❌ 洗濯物等の乾燥に使用しない(湿気により故障の原因)
- ❌ 犬や猫などのペットの暖房用に使用しない(ペットが本体やコードを傷め、火災の原因)
- ⚠️ 使用しないときは、電源プラグをコンセントから抜く(抜かないと、絶縁劣化による感電や火災の原因)
- ⚠️ 本体の布は洗濯後完全乾燥させてから使用する(シートによる発火や故障の原因)
- ⚠️ ご使用中に移動する際は、電源ケーブルを抜いて移動する。(転倒やケガの原因)

ご注意

- 使用前に、毛布を広げてしわを伸ばしてください。
- コントローラーに水がかからないでください。
- コントローラーに重いものを載せたり、強い衝撃を与えたりしないでください。
- コントローラーや電源ケーブルと商品が重なった状態で使用しないでください。
- 電源ケーブル(電源プラグ・ソケットを含む)はぬらさないでください。
- 電源がオンの状態で、毛布や電源ケーブルをぬらさないでください。
- 電源がオンの状態で、製品の生地を重ねたまま長時間放置しないでください。

●低温やけどについて●

- 【低温やけどについて】
- 低温やけどは、体温より高い温度の発熱体を体に長時間当てていると、紅斑、水疱などの症状を起こすやけどのことです。自覚症状を伴わずに低温やけどになる場合もありますのでご注意ください。
- 【低温やけど防止のために】
- 肌の状態に異常があった場合はすぐに使用を中止し、医師に相談してください。
- 熱すぎると感じた時にはすぐに使用を中止してください。
- 就寝時は使用しないでください。
- 素肌で直接使用せず、衣服を着用した状態で使用してください。
- 高い温度設定で長時間使用しないでください。

仕様

サイズ	幅1260×奥行20×高さ1500(mm)
腕だし口サイズ	幅210×高さ50(mm)
本体重量	約1.3kg
コントローラースイッチ	約200g
及びケーブル重量	
電源	AC100V 50/60Hz
消費電力	約80W
タイマー設定可能	0.5h / 1.0h / 2.0h / 4.0h
温度	約35度 / 約38度 / 約41度 / 約45度 / 約48度
ケーブル長	電源プラグ部分からコントローラーまでの長さ 約2.1m コントローラーから本体ソケット口までの長さ 約0.5m 全長 約2.7m
材質	表地 ポリエステル100% / 裏地 ポリエステル100% コントローラー ABS
セット内容	本体、コントローラー付きケーブル、日本語取扱説明書
保証期間	購入日より12ヶ月

- ※仕様は改善のため予告なく変更する場合があります。
- ※本製品をご利用において生じる物品の破損は、補償の対象外となります。
- ※ご使用中においてのお客様の過失による故障、破損、改造等はサポート補償の対象外となります。
- ※正しく使用されない場合に生じた事故等について弊社での責任は負いかねます。
- ※製品仕様は改善のため予告なく変更する場合があります、そのため説明書記載の内容と異なる場合があります。
- ※本書の著作権は弊社に帰属し、内容の一部または全部を無断に転載することを禁じます。

●故障かな?と思ったら●

お問い合わせ・修理をご希望をされる場合
support@thanko.jp に空メールをお送りください。
 自動返信でご案内いたします。

※自動返信が来ない場合
 送信前に「@thanko.jp」のメールが受信できるような設定の上で送付ください。

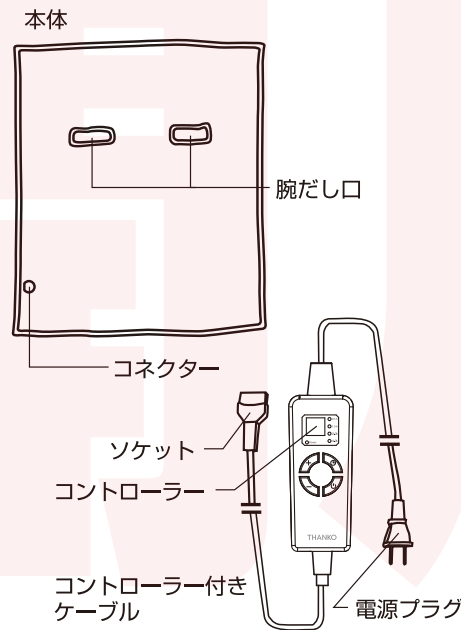
QRコードを読み取り、空メールを送信できます。



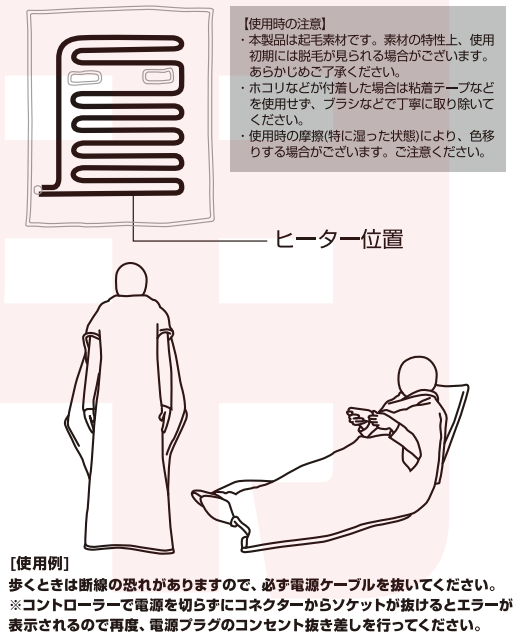
不具合品のご送付先

ご送付いただくだけでは対応ができない為、必ず空メールをお送りいただき、内容をご確認の上ご送付ください。
 千葉市 千原 野 2-3-1
 〒275-0024 千葉県習志野市茜浜 2-3-1
 EL内 サンコーサポート宛
 TEL 03-3526-4328
 (月～金 10:00～12:00 13:00～18:00 土日祝日を除く)
 お問い合わせメールアドレス: support@thanko.jp


付属品一覧



ヒーター位置・使用例



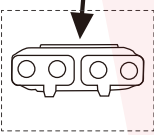
使用方法



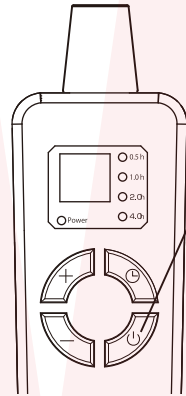
① 電源プラグをコンセントに差し込みます。



② ソケットにコネクタを接続します。



※ソケットの突起がある方を下にし、接続してください



③ コントローラーの電源ボタンを押すと電源が入ります。

モードとタイマー時間を設定してください。
コントローラー操作は【コントローラー設定】の項目をご確認ください。

電源 ON 時に、電源ボタンを一度押すと電源が切れます。

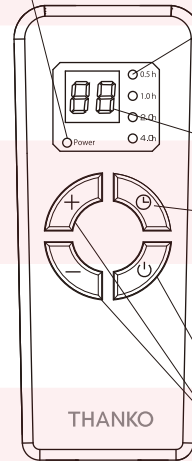
<エラーコードについて>

エラー表示	原因	お試しください
E1	使用中の電源プラグ外れ	コンセントから電源プラグを抜いたあと、3秒程たってから、再度本体に接続してください。
E2	温度異常	ただちに使用を中止し、弊社サポートセンターへお問い合わせください。
E3	電圧異常	

コントローラー設定

【通電ランプ】
プラグをコンセントに差し込むと緑色に点灯します。

電源を入れると、コントローラーの画面が表示されます。温度、タイマー時間はボタンにて操作ができます。(起動時は前回使用時温度が設定されます。タイマー時間は1hで設定されています)



【タイマー表示】
現在のタイマー設定時間を確認できます。
※残り時間は表示されません。

【モード】
設定モード・現在のモードが表示されます。現在のモードは起動中は常に表示されます。

【タイマー設定ボタン】
ボタンを押してヒーターをオフにする時間を設定します。0.5h / 1h / 2h / 4hの設定ができます。タイマー設定は必須で連続使用最大4hとなり、自動で電源が切れます。
※タイマー設定をオフにすることはできません。

【電源ボタン】
押すと電源ON/OFFを切り替えられます。


【モード設定】
ボタンを押してヒーターのモードを設定します。設定可能モードは下記のとおりです。

01(35℃)、02(38℃)、03(41℃)、04(45℃)、05(48℃)

ボタンを押すとモード表示部に設定モードが表示されます。

※コントローラーとヒーターを接続しない状態で電源を入れると画面にE1と表示されます。その場合は一度コンセントからプラグを抜きもう一度接続をし直して電源を入れてください。

装着



腕だし口

ポア面を身体側にし、腕だし口から両手を出してください。



お手入れ方法

【毛布】

①ホコリなどが付着している場合は、ブラシなどで丁寧に取り除いてください。

②必ずコントローラーを外し、手洗いで洗濯をしてください。

●下記の表示にあった洗濯をおこなってください

	液温は40℃を限度とし、手洗いができる		塩素系及び酸素系漂白剤の使用禁止
	タンブル乾燥禁止		日陰のぬれつり干しがよい
	アイロン仕上げ禁止		ドライクリーニング禁止
	ウェットクリーニング禁止		

⚠ ※粘着テープなどは使用しないでください。
※摩擦(特に湿った状態)により色移りする場合がありますので、ご注意ください。

③手洗い洗濯後は形を整え、日陰でぬれつり干しをしてください。

⚠ ※お手入れ前に、必ずコントローラーを外してください。
※洗剤は、中性洗剤を使用してください。
※洗剤は、蛍光漂白剤の入っていない洗剤を使用してください。
※他の物と一緒に洗わないでください。色移りの原因になります。
※洗濯後は完全に乾いたことを確認してからご使用ください。故障や感電の原因となります。
※乾燥後、コネクタに水滴やゴミ、異物がないことを確認してからご使用ください。
※長期使用しない場合は、直射日光を避け、湿気の少ないところで保管してください。
※絞ったり、脱水機の使用はおやめください。ヒーター線のねじれの原因となります。
※干す際は、ヒーター線がねじれたり近接しないように、しわを伸ばしてから干してください。

【コントローラー】

乾いた布で拭いてください。

⚠ ※電化製品のため、ぬれた布や洗剤を含んだ布は使用しないでください。
※シンナーやベンジン、アルコール、灯油などの溶剤や薬品類、磨き粉や金属たわしなどは使用しないでください。

