


取扱説明書

型番:USCTSHSBK



保証期間: 購入日より12ヶ月

※納品書・レシート等が保証書の代わりとなります。

● 安全上のご注意

必ずお守りください

ご使用前に「安全上のご注意」をよくお読みの上、必ずお守りください。
※ここに示した項目は、製品を安全に正しくお使い頂き、お使いになる人や他の人々への危害や財産への損害を未然に防止するためのものです。また、危害や損害の大きさと切迫の程度を明示するために、誤った取り扱いをすると生じることが想定される内容を、「警告」「注意」の2つに区分しています。いずれも安全に関する重要な内容ですので、必ず守って下さい。この取扱説明書はお使いになる方がいつでも見ることができるよう、大切に保管してください。

警告 この表示を無視して、誤った取り扱いをすると、人が死亡又は重症を負う可能性が想定される内容を示しています。

注意 この注意に従わずに、誤った取り扱いをすると、人が傷害を負う可能性が想定される内容、または物的損害の発生が想定される内容を示しています。

警告 この表示を無視して、誤った取り扱いをすると、人が死亡又は重症を負う可能性が想定される内容を示しています。

- 本体を水につけたり、水をかけたりしない。(ショート・感電のおそれ)
- 改造や分解をしない。修理技術者以外の人は分解したり、修理をしない。(火災・怪我の原因)
- 次のような場所で使用したり保管しない。
 - ・ 屋外や窓際など直射日光のあたる場所・強い光がある場所・異常に温度が高くなる場所・湿度が高い場所・油煙が当たる場所 (火災・変形・故障の原因)
 - 強い振動や衝撃、無理な力を与えない。(破損・怪我の原因)
- 次の場合は必ず電源を切り、ケーブルを抜く。(怪我・故障の原因)
 - ・ お手入れや点検、その他危険が予想される場合。
 - 子どもや慣れない方に使わせたり、乳幼児の手の届くところで使わない。(事故・怪我の原因)
 - 本体の隙間にピンや針金など金属物や異物を入れない。(故障の原因)
 - 使用用途以外には使用しない。(故障の原因)
 - 製品に異常が発生した場合は、すぐに使用を中止する。(製品に異常が発生したまま使用を続けると、発煙・発火・ショート・怪我などの原因。)
 - ・ 本体がいつもと違って異常に熱くなったり、焦げ臭いにおいがする・本体が動作しないなど上記のような場合は、すぐに使用を中止し、USBケーブルを本体から抜いて、お買い上げの販売店またはサポートセンターまでご連絡ください。

注意

この注意に従わずに、誤った取り扱いをすると、人が傷害を負う可能性が想定される内容、または物的損害の発生が想定される内容を示しています。

- 落としたり、ぶつかけたりしない。(感電・発火・故障・破損の原因)
- お手入れの際は、ベンジン、シンナー、アルコール、灯油などの溶剤や薬品類、磨き粉などは使用しない。(ひび割れ・感電・引火のおそれ)
- お手入れ時、長期間使わない時はケーブルを本体から抜く。(怪我や火傷の原因)
- 屋内のみで使用する。(怪我の原因)
- 温度の高くなるものを近くに置かない。(火災の原因)
- 紙や布など燃えやすい物を被せない。(火災の原因)
- 引火性の有る物の近くで使わない。(火災の原因)
- 静電気の発生することによって使用しない。(火災の原因)
- 本製品使用によるデータ転送不具合等は保証致しかねます。

USBプラグ、コード類について

- ぬれた手でUSBケーブルの抜き差しをしない。(感電のおそれ)
- USBケーブルは根元まで確実に差し込み、傷んだUSBプラグやUSBケーブルは使用しない。(火災・感電の原因)
- USBケーブルの取り付けた面に付着したほこりはふき取る。(火災・感電の原因)
- 本体、USBプラグにほこりが溜まっていけないか定期的に点検する。(火災・感電の原因)
- USBケーブルや本体が欠けたりひびが入った場合は使用しない。(感電・ショート・発火の原因)
- USBケーブルの抜き差しは、先端を持っておこない、USBケーブルは引っ張らない。(感電・発火・故障の原因)
- お手入れの際は必ずUSBケーブルを抜いておこなう。(感電・発火・故障の原因)
- USBケーブルをなめさせない。(感電・怪我の原因)
- USBケーブルにピンなどの金属片、ゴミなどを付着させない。(感電・ショート・発火の原因)
- USBケーブルを傷ついたり、破損させたり、加工したり、無理に曲げたり、引っ張ったり、ねじったり、束ねて使用しないでください。また重い物を載せて使用しない(USBケーブルが破損し、火災・感電の原因)
- USBケーブルに蒸気をあてない。(火災・感電・発火のおそれ)
- 使用時以外はUSBケーブルをコンセントから抜く。(感電・発火・故障の原因)
- 使用する前にUSBポート、USBプラグに異物や水分が付着していないか確認してから使用する。(感電・発火・故障の原因)
- USBケーブルを水につけたり水をかけたりしない。(ショート・感電の原因)

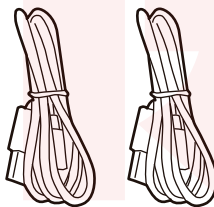
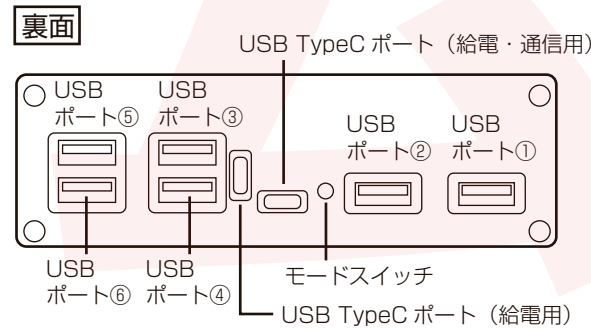
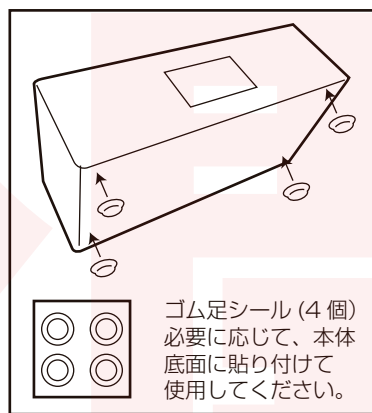
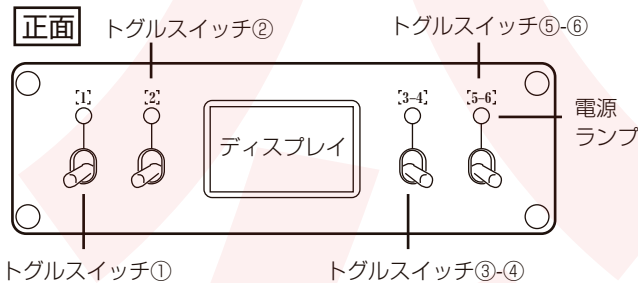
- 傷んだUSBプラグやUSBケーブルは絶対に交換、分解、修理、改造をしない。(火災・怪我の原因)
- USBプラグやUSBケーブルが破損した場合は直ちに使用を中止する。(発煙・発火・破裂のおそれ)
- 持ち運び時や収納時にUSBケーブルを引っ張らない。(破損のおそれ)
- USBケーブルを機器にはさまない、USBケーブルを引っ張ったまま使用しない。(感電・ショート・発火の原因)
- USBプラグ、USBケーブルの差しこみがゆるい時は使用しない。(火災・感電の原因)
- 使用中USBケーブルの上に物をのせない。(火災・感電の原因)
- 使用中USBプラグやUSBケーブルが異常に熱くなったたり煙や異臭が出るようなときは直ちに使用を中止する。

使用上のお願い

※記載されている物以外は付属いたしません。※本製品をご利用において生じる事故や荷物破損、ケガなど一切の責任は負わないものとします。※異常を感じたらご使用をやめてカスタマーサポートまでご連絡ください。※本製品をご利用において生じる物品の破損は、保証の対象外となります。※ご使用中においてのお客様の過失による故障、破損、改造等はサポート保証の対象外となります。※正しく使用されない場合に生じた事故等について弊社での責任は負いかねます。※製品仕様は改善のため予告なく変更する場合があります。そのため説明書記載の内容と異なる場合があります。※本製品は日本販売向けの商品となります。海外でのご利用はサポート外となりますのでご了承ください。

● セット内容・各部名称

内容物がそろっているか確認してください。

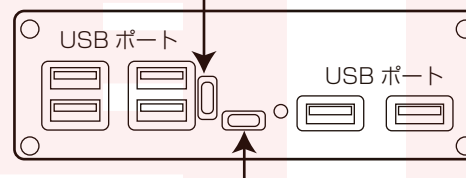


USB Type-C ケーブル 2本 (約 900mm)

● 接続

USB TypeC ポート

主・補助電源用 (データ通信はできません)



主・補助電源用 / データ通信用
パソコンに接続してデータ通信を行う場合は、「PC USB」とかかかれている USB TypeC ポートにケーブルを接続してください。

- 入力 (USB TypeC ポート) …USB TypeC ケーブルを接続。パソコンや USB-AC アダプタに接続
 - 出力 (USB ポート) …USB ケーブルを接続。USB 接続機器、スマートフォン、USB メモリなどに接続
- USB ケーブルが足りない場合は別途ご用意ください。

6 個の USB ポートは供給電力が合計最大出力 5V5A となります。

USB TypeC1 ポートのみを電源とした場合、5A まで出ない場合があります。その場合はもう一つの USB TypeC ポートも電源として使用してください。出力 5A を使用されている USB ポートで分配します。接続した USB 機器の消費電流の合計が 5A 以上の場合、動作しない場合があります。

● USBハブの取り外し方

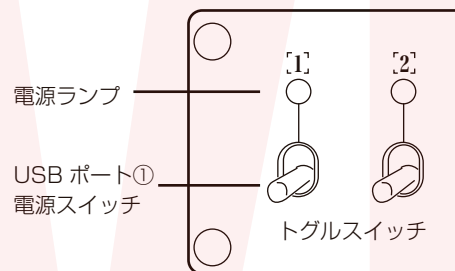
本製品をパソコンから取り外す場合は、以下の手順で行ってください。

- ①USB ハブに接続している USB 機器を取り外します。(USB 機器の取り外し方は各機器の説明書を参照してください)
- ②パソコンと USB ハブを接続している USB ケーブルをパソコンから外します。
- ③USB ハブに接続している USB TypeC ケーブルを取り外してください。

※USB 機器を接続したまま USB ハブをパソコンから取り外さないでください。

※USB 機器を取り外す場合は、必ず上流（アップストリーム）のコネクタから先に取り外してください。

● トグルスイッチ



各トグルスイッチは裏側の同位置の USB ポートの電源スイッチです。それぞれ①～⑥までの番号が割り振られています。例えばトグルスイッチ①は USB ポート①の電源スイッチとなります。USB ポート③④と⑤⑥はそれぞれスイッチが共通となります。トグルスイッチを上へ上げると、電源ランプが点灯し電源が入ります。使用しない場合は、トグルスイッチを下げてください。

● ディスプレイ

総ポルト数 総アンペア数

USB4.5V / 0.5A

2.3 W

USB ポート総ワット数

ワット数

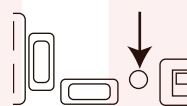
1.6 0.6

1 2 3 4 5 6

USB ポート番号

電源を入れるとディスプレイ画面が表示されます。初期状態では、USB ポート 6 個の総ワット数、総ポルト数、総アンペア数が表示されます。背面のモードスイッチを押すと、各ポート毎のワット数表示に変わります。

モードスイッチ



● 故障かな?と思ったら●

お問い合わせ・修理をご希望をされる場合

support@thanko.jp に空メールを送りください。自動返信でご案内いたします。

※**自動返信が来ない場合**

送信前に「@thanko.jp」のメールが受信できるよう設定の上送信してください。

QR コードを読み取り、空メールを送信できます。



不具合品のご送付先

ご送付いただくだけでは対応ができない為、必ず空メールをお送りいただき、自動返信メール内容を確認の上ご送付ください。

〒275-0024 チバケン ナラシノシ アカネハマ 千葉県習志野市茜浜 2-3-1
EL 内 サンコーサポート宛
TEL 03-3526-4328
(月～金 10:00～12:00 13:00～18:00 土日祝日を除く)
お問合せメールアドレス :support@thanko.jp

● 仕様

サイズ	幅120×奥行70×高さ40(mm)
重量	約230g
電源	USBバスパワー
供給電流	最大5A
最大アンペア数	1ポートあたり最大3A
コネクタ	USB2.0 Aコネクタ メス×6 (ダウンストリーム) USB TypeCコネクタ オス×2(給電・データ通信)
ケーブル長	約900mm
素材	アルミニウム
セット内容	本体、USB TypeCケーブル2本、ゴム足シール、 日本語説明書
保証期間	購入日より12カ月