

# THANKO

Version 1.11.n

## 取扱説明書 型番: USHTERCBK

保証期間: 購入日より6ヶ月

※納品書・レシート等が保証書の代わりとなります。

### 安全上のご注意 必ずお守りください

ご使用前に「安全上のご注意」をよくお読みの上、必ずお守りください。※ここに示した項目は、製品を安全に正しくお使い頂き、お使いになる人や他の人々への危害や財産への損害を未然に防止するためのものです。また、危害や損害の大きさと切迫の程度を明示するために、誤った取り扱いをすると生じることが想定される内容を、記載しています。いずれも安全に関する重要な内容ですので、必ず守ってください。他の人に貸し出す場合は、一緒に取扱説明書もお渡しください。

**警告** この表示を無視して、誤った取り扱いをすると、人が死亡又は重症を負う可能性が想定される内容を示しています。

●子どもだけで使わせたり、小さなお子様やペットの手の届くところで使わない、保管しない（事故・けがの原因）●分解や修理、改造をしない（火災・感電の原因）●落としたり、衝撃を加えたりしない（感電・故障の原因）●取扱説明書に記載されている用途以外には使わない（けがの原因）●穴、すき間、開口部に指を入れたり、ピンや針などの金属物を入れない（火災・感電・けがの原因）●本体を水につけたり、本体や操作部に水をかけたりしない（ショート・感電の原因）●使用後は電源を切り、USB ケーブルを抜く（火災・故障の原因）●異常や故障時には直ちに使用を中断する（・異常な音や焦げ臭いにおいがする時・本体や操作部分が異常に熱い時・USB ケーブルを動かすと通電したり、切れたりする時。異常を感じた場合はすぐにサポートセンターまでご連絡ください）●お手入れの際は必ず本体から USB ケーブルを抜く（ショート・感電・故障の原因）●長時間同じ部位を暖めない（低温やけどの原因。比較的低い温度（約38℃～）でも、長時間皮膚の同じところに接触すると、低温やけどを起こすおそれがありますので十分ご注意ください）●絶対に丸洗いしない（故障の原因。汚れた場合は【お手入れ方法】の項目を参照に汚れを落としてください）●次の方は医師と相談してご利用ください（・医師の治療を受けている人、又は、顔に特に異常を感じている方・アレルギー体質の方・温度感覚喪失が認められる方・皮膚知覚障害、または皮膚に異常のある方・交通事故などによる後遺症がある方・使用部位の病気のある方、またはあった方・使用部位の手術を行った方）●次の方は使用しないでください（・皮膚病およびアトピー性皮膚炎の方・敏感肌の方。肌や身体のトラブルの原因）

**注意** 誤った取り扱いをすると、人が傷害を負う可能性および物損害の発生が想定される内容を示しています。

●次のような場所で使用したり保管しない（・直射日光の当たる場所・浴室などの湿気の高い場所・水気の近く・振動の多い場所・発熱機器・火気の近く。火災・感電・故障の原因）●就寝時には使用しない（事故・やけど・低温やけど・体調不良の原因）●本製品の使用によって、強い刺激や肌に湿疹、発赤、かゆみなどの異常を感じたときは、ただちに使用を中止し医師に相談してください（事故、肌トラブル、体調不良の原因）●お手入れの際は有機溶剤（ベンジン、シンナー、石油等）、薬品類（漂白剤、消毒液等）、研磨剤は使用しない（色落ち・破損のおそれ）

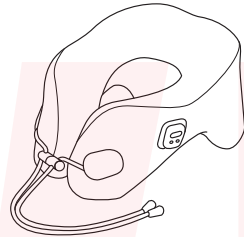
### 低温やけどについて

**【低温やけどについて】**●低温やけどは、体温より高い温度の発熱体を体に長時間当てていると、紅斑、水疱などの症状を起こすやけどのことです。自覚症状を伴わずに低温やけどになる場合もありますのでご注意ください。

**【低温やけど防止のために】**●熱すぎると感じた場合や、肌に異常が見られる場合は、すぐに使用を中止してください。●就寝時は使用しないでください。●高い温度設定で長時間使用しないでください。

### ●USB ケーブルの取り扱いについて

○USB プラグや USB ケーブルを交換したり、傷付けたり、加工したり、熱器具に近づけたり、無理に曲げたり、ねじったり、引っ張ったり、重いものを載せたり、束ねたりしない。○傷んだ USB プラグや USB ケーブルは絶対に交換、分解、修理改造をしない。○USB プラグや USB ケーブルが破損した場合は直ちに使用を中止する。○USB プラグは根元まで確実に差し込み傷んだ USB プラグや USB ケーブルは使わない。○ぬれた手で USB プラグを抜き差ししない。○使用時以外は USB プラグを差したままにしない。○持ち運び時や収納時に USB ケーブルを引っ張らない。○USB ケーブルを機器にはさまない、USB ケーブルを引っ張ったまま使用しない。○本体、USB プラグにほこりが溜まっていないか定期的に点検する。○USB プラグ、USB ケーブルの差し込みがゆるい時は使用しない。○使用中 USB ケーブルの上に物を載せない。○USB プラグの抜き差しは、先端を持って行い、USB ケーブルは引っ張らない。○使用中 USB プラグや USB ケーブルが異常に熱くなったり煙や異臭が出るようなときは直ちに使用を中止してください。



### ●故障かな?と思ったら



○お問い合わせ・修理をご希望をされる場合

<https://www.thanko.jp/view/page/support>

にアクセスして、サポートページよりお問い合わせください。

左の QR コードを読み取ることでアクセスすることができます。

### ○不具合品のご送付先

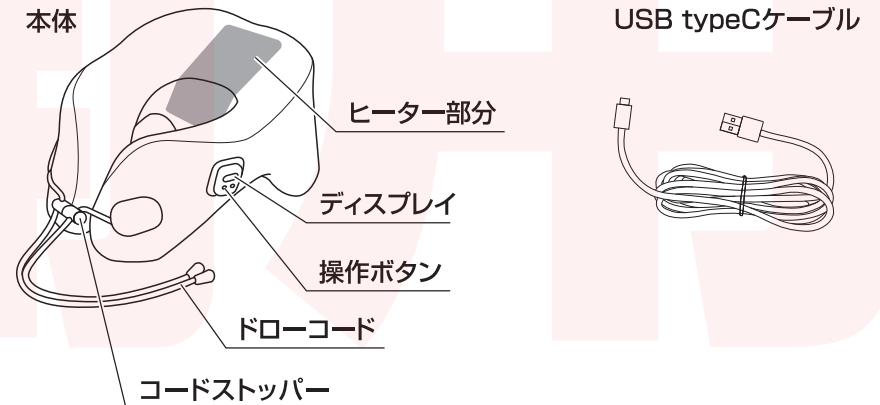
ご連絡なく修理品を送付された場合、そのまま返送となります。必ず上記のページからお手続き後、ご送付ください。

送付先	〒275-0024 千葉県習志野市茜浜 2-3-1
宛て名	EL 内 サンコーサポート宛
問い合わせ	03-3526-4328 (月～金 10:00～12:00 13:00～18:00 土日祝日を除く) support@thanko.jp (自動返信にて上記URLをご案内します)

### ◆仕様 ※仕様は予告なく変更する場合がございます。

サイズ	幅250×奥行310×高さ190(mm)
重量	約460g
電源	USB 5V 1.0A以上
消費電力	約5W
モード	3種類 (38℃/41℃/44℃)
連続使用時間	38℃:約6時間 41℃:約4時間 44℃:約2時間 ※5000mAhモバイルバッテリー使用時
タイマー	15分/30分/45分
ケーブル長	約1450mm
材質	カバー: ポリエステル93%+ポリウレタン7% 充填物: ポリウレタン100%
セット内容	本体、USB typeCケーブル、日本語取扱説明書
保証期間	購入日より6ヶ月

### ◆内容品 / 各部名称



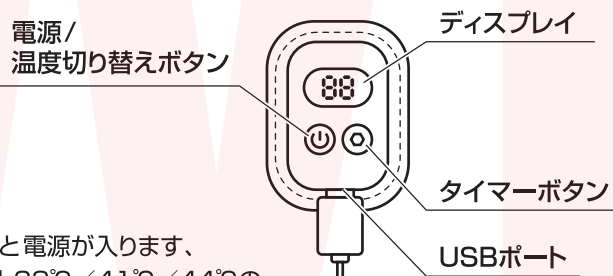
## ◆使用方法

### バッテリーについて

- ⚠ ※モバイルバッテリーには相性があります。温度検知機能がついているバッテリーや出力が安定していないものをご使用になれない場合がございます。※ヒーターの特性上、温度を一定に保つため弱電流の際にモバイルバッテリーのオートオフ機能により切れるモバイルバッテリーがあります。※IOT機器用モバイルバッテリーは弱電流対応しております。

## 1.

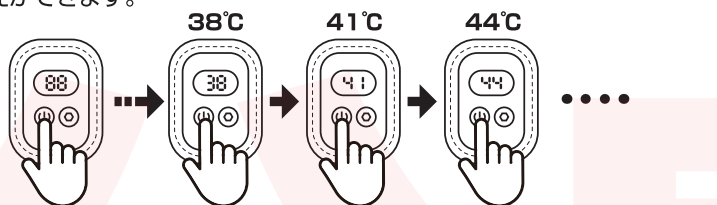
USBプラグをUSB電源に繋ぎます。(別売りのモバイルバッテリーをご用意ください。※出力5V1.0A以上推奨)反対側を本体側面のUSB Type Cポートに差し込みます。電源が繋がるとディスプレイが点灯します。



## 2.

### 温度の切り替え

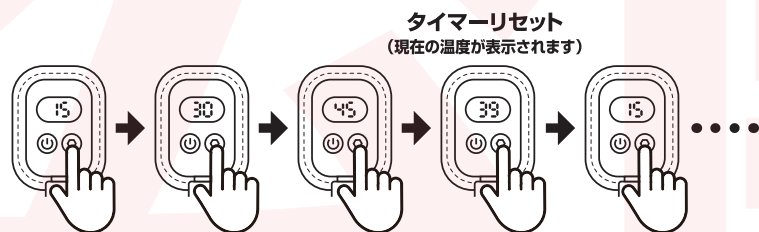
【電源/温度切り替えボタン】を長押しすると電源が入ります、再度、【電源/温度切り替えボタン】を押すと38℃/41℃/44℃の順番で温度の切り替えができます。



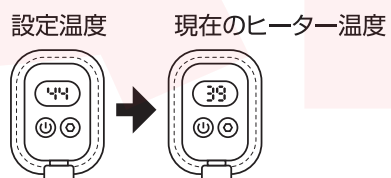
長押し 【電源/温度切り替えボタン】を押すごとに温度切り替え

### タイマー機能

電源が入った状態で【タイマーボタン】を押すと、15分/30分/45分/タイマーリセットの順番で切り替えができます。※タイマー設定せずに使用すると切れることなく稼働します。



ボタン操作をせずしばらく経つと、現在のヒーター温度に切り替わります。



## ◆使用方法

## 3.

コードストッパーの左右を押し、ドローコードをゆるめ首に装着するか、コードストッパーのボタンを押し、コードストッパーを外した状態で首に装着してください。装着後は元の状態に戻してください。

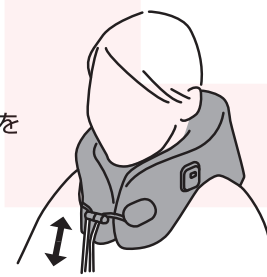


左右を押すとドローコードがゆるみます

ボタンを押すとコードストッパーが左右に別れます

## 4.

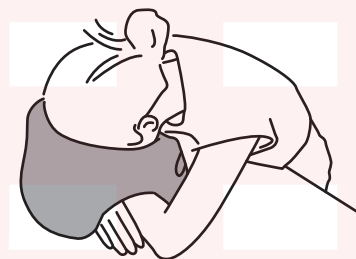
装着後コードストッパーの左右を押し、押してドローコードを引っ張り、着用感を調節してください。



## 5.

使用後は【電源/温度切り替えボタン】長押しし、電源が切れてから(ディスプレイが消灯します)USBコードを本体から抜いてください。

右図のようにクッションとしてもお使いいただけます。



## ◆お手入れ方法

- ⚠ ※必ず本体からモバイルバッテリーを取り外した状態でお手入れしてください。  
※有機溶剤(ベンジン、シンナー、石油等)、薬品(漂白剤、消毒液等)、研磨剤は使用しないでください。色落ち、破損の原因となります。  
※本製品は完全防水ではありません。絶対に水に浸けたり丸洗いたりしないでください。

- ・本製品は洗濯できません。
- ・通常は乾いた布などで拭いてください。汚れが目立つ場合は、薄めた中性洗剤に浸した布を使用して拭いてください。汚れを拭き取ったら、乾いた布でもう一度拭き取ってください。